

# AİRFEL AC-BC-LOGIC-DIALOG

<b>KOD</b>	<b>ARIZA</b>
<b>E01</b>	<b>ALEV YOKLUĐU İYON</b>
<b>E02</b>	<b>AŐIRI ISI LİMİT NTC BASINÇ POMPA</b>
<b>E03</b>	<b>FAN PROSESTAT ELEKTRONİK KART</b>
<b>E04</b>	<b>SU BASINCI ELEKTRONİK KART İŐLEMCI</b>
<b>E06</b>	<b>SICAK SU SENSÖR</b>
<b>E07</b>	<b>KALORİFER SENSÖR</b>

# AİRFEL ALIXIA

SICAKLIK LEDLERİ								ARIZA SEBEPLERİ
40	50	60	70	80	90			
					0	0		AŞIRI ISI
	0	0					0	YETERSİZ SU VEYA SU BASINCI
		0	0				0	KALORİFER NTC
	0		0					SICAK SU NTC
			0				0	MİCRO İŞLEMCİ PROGRAM
				0			0	ANA KART İLE EKRAN ARASINDA İLETİŞİM KOPMASI YADA UYMAMASI
					0		0	5 DEFADAN FAZLA RESET YAPIMASI
0	0	0	0	0				ELEKTRONİK KART
			0			0		ATEŞLEME ARIZASI
						0	0	YANLIŞ İYON ALGILAMA
	0	0	0				0	ALEV KOPMASI İYON
		0	0	0			0	HAVA PROSESTAT FAN ELEKTRONİK KART


# AIRFEL COMPY-MX

30	40	50	60	70	80	ARIZA
0	0	0	0	0		AŞIRI ISI LİMİT NTC BASINÇ POMPA
0	0	0	0			ALEV YOKLUĞU İYON
0	0	0		0		DONMA KORUMA
0	0	0			0	DONMA KORUMA
0	0	0				POMPA BLOKAJ KURU YANMA
0	0		0			KALORİFER GİDİŞ NTC
0	0			0	0	KALORİFER GİDİŞ NTC
0	0			0		KALORİFER DÖNÜŞ NTC
0	0				0	KALORİFER DÖNÜŞ NTC
0		0	0		0	ALEV YOKLUĞU İYON
0		0		0	0	ELEKTRİK KABLO VOLTAJ VEYA KARTIN ÜSTÜNDEKİ SİGORTALAR
0		0		0		FAN PROSESTAT ELEKTRONİK KART
0		0			0	FAN PROSESTAT ELEKTRONİK KART
0		0				EKRAN KARTI UYUMSUZLUĞU
	0	0	0	0	0	ANAKART İLETİŞİM VE EKRAN KART UYUMSUZLUĞU

# AIRFEL ECOFEL

YEŞİL LED	KIRMIZI LED	YEŞİL LED	ARIZA AÇIKLAMASI
			
YAN SÖN	AÇIK	KAPALI	SU BASINÇ ARIZASI
KAPALI	AÇIK	KAPALI	GAZ VALFİ ALEV OLUŞMAMA
AÇIK	AÇIK	KAPALI	LİMİT SENSÖR POMPA
KAPALI	AÇIK	AÇIK	FAN PROSESTAT KART
KAPALI	YAN SÖN	YAN SÖN	KALORİFER NTC
YAN SÖN	YAN SÖN	KAPALI	SICAK SU NTC
YAN SÖN	AÇIK	YAN SÖN	İYONİZASYON
			<b>SİSTEM BİLGİLENDİRME</b>
AÇIK	AÇIK	AÇIK	POMPA BLOKAJ KURU YANMA
YAN SÖN	YAN SÖN	YAN SÖN	TEST MODU BACA MODU
KAPALI	KAPALI	YAN SÖN	KALORİFER SİSTEM TALEBİ
YAN SÖN	KAPALI	KAPALI	SICAK SU SİSTEM TALEBİ
YAN SÖN	YAN SÖN	KAPALI	DONMA KORUMA
YAN SÖN	KAPALI	KAPALI	NORMAL MOD ÇALIŞMA
AÇIK	KAPALI	AÇIK	BEKLEME KONUMU
KAPALI	KAPALI	AÇIK	BEKLEME KONUMU
AÇIK	KAPALI	KAPALI	BEKELEME KONUMU
KAPALI	KAPALI	KAPALI	BEKLEME KONUMU

# AİRFEL DİGİFEL-DİGİFEL DUO-DİGİFİX İNTEGRİTY-AUER MAXİMA

<b>LP</b>	<b>SU BASINCI</b>
<b>HL</b>	<b>LİMİT</b>
<b>AF</b>	<b>FAN PROSESTAT KART</b>
<b>Hb</b>	<b>KALORİFER SENSÖR</b>
<b>db</b>	<b>SICAK SU SENSÖR</b>
<b>Bc</b>	<b>B2-B3-B4FAN PROSESTAD KART</b>
<b>G1</b>	<b>GAZ VALFİ ALEV YOKLUĞU</b>
<b>A5</b>	<b>FAN PROSESTAD KART</b>
<b>Fr</b>	<b>DONMA KORUMA</b>
	<b>KALORİFER NTC AŞIRI ISI</b>
<b>LE</b>	<b>DÜŞÜK VOLTAJ</b>

# AIRFEL MIRA GREEN-NIAGARA GREEN

KOD	ARIZA AÇIKLAMASI	KOD	ARIZA AÇIKLAMASI
A01	AŞIRI ISI LİMİT	E13	KALORİFER DÖNÜŞ SENSÖRÜ
A03	ALEV OLUŞUM GECİKMESİ	E14	KALORİFER DÖNÜŞ SENSÖRÜ
A36	TANIMSIZ	E15	HARİCİ SENSÖR HATALI
A37	İLETİŞİM HATASI	E16	HARİCİ SENSÖR KISA DEVRE
A39	İŞLEMCİ HATASI	E18	ALEV OLUŞMAMA TEKRAR DENEME
A40	İŞLEMCİ HATASI	E20	İYONİZASYON ALEV KOPMASI
A41	FAN HATASI	E22	SICAK SU SENSÖRÜ (DALDIRMA TİP)
E02	TANIMSIZ	E25	BOYLER SENSÖRÜ
E04	ALEV OLUŞMAMA,TEKRAR DENEME	E26	BOYLER SENSÖRÜ
E05	POMPA DON KORUMA	E29	ODA TERMOSTADI KISA DEVRE
E06	BRÜLÖR DON KORUNMA	E30	ODA TERMOSTADI AÇIK DEVRE
E07	POMPA SİRKÜLASYON HATASI	E33	YERDEN ISITMA TERMOSTADI AÇIK DEVRE
E08	POMPA SİRKÜLASYON HATASI	E34	TANIMSIZ
E09	SICAK SU SENSÖR	E35	TANIMSIZ
E10	SICAK SU SENSÖR	E36	TANIMSIZ
E11	KALORİFER GİDİŞ SENSÖRÜ	E37	ANAKART İLETİŞİM HATASI
E12	KALORİFER GİDİŞ SENSÖRÜ	E38	RESETE 15 DAKİKADA 5 DEFA BASILMASI

# AİRFEL DİGİFEL PREMİX

## AUER MAXİMAX


KOD	AÇIKLAMA
C1 05	HAVA ATMA PROGRAMI AKTİF(FAN SÜPÜRME MODU ÇALIŞIYOR). BİR SÜRE ÇALIŞIP SÖNECEKTİR
C1 10	LİMİT TERMOSTAD HATASI
C1 11	LİMİT ARIZASI
C1 17	SU BASINÇ YÜKSEK
C1 18	SU BASINCI DÜŞÜK
C1 20	KALORİFER GİDİŞ SENSÖRÜ HATASI
C1 28	BACA GAZI SENSÖRÜ
C1 33	ATEŞLEME HATASI
C1 40	KALORİFER DÖNÜŞ SENSÖRÜ
C1 50	SICAK SU SENSÖRÜ
C1 54	KALORİFER SENSÖRLERİ ARASINDAKİ ISI FARKI
C1 78	BASINÇ SENSÖRÜ

# ALARKO SERENA-SERADENS

KOD	AÇIKLAMA
E02	LİMİT ARIZASI
E03	BACA GAZI TERMOSTADI
E05	KALORİFER SENSÖRÜ
E06	SICAK SU SENSÖRÜ
E14	FAN PROSESTAT KART
E16	FAN DEVİR ARIZASI
E20	SU BASINCI
E22	PARAMETRE HATASI
E35	İYONİZASYON HATASI



# ALARKO TRENDY

LED 	40	50	60	70	80	ARIZA AÇIKLAMASI
+	-	-	-	-	YAN SÖN	ALEV YOK HATASI
+	-	-	-	YAN SÖN	YAN SÖN	AŞIRI ISI LİMİT
+	-	-	YAN SÖN	-	YAN SÖN	BACA FAN PROSESTAT KART
+	-	-	YAN SÖN	-	-	BACA FAN PROSESTAT KART
+	-	-	YAN SÖN	YAN SÖN	-	SU BASINÇ HATASI
+	-	YAN SÖN	-	-	-	SICAK SU SENSÖRÜ HATASI
+	YAN SÖN	-	-	-	-	KALORİFER SENSÖRÜ HATASI

# ALARKO TRENDY D-HARMONY D

<b>KOD</b>	<b>ARIZA</b>
<b>F0</b>	<b>SU BASINÇ ARIZASI</b>
<b>F1</b>	<b>LİMİT</b>
<b>F2</b>	<b>SICAK SU SENSÖR</b>
<b>F3</b>	<b>KALORİFER SENSÖR</b>
<b>F4</b>	<b>İYON ALEV YOKLUĞU</b>
<b>F5</b>	<b>FAN PROSESTAT KART</b>

# ARÇELİK 20 EK RIELLO-PREMİX

<b>KOD</b>	<b>ARIZA</b>
<b>A01</b>	<b>ALEV YOKLUĞU İYON</b>
<b>A02</b>	<b>LİMİT</b>
<b>A03</b>	<b>FAN PROSESTAT KART</b>
<b>A04</b>	<b>BASINÇ</b>
<b>A06</b>	<b>SICAK SU SENSÖR</b>
<b>A07</b>	<b>KALORİFER SERNSÖR</b>
<b>A08</b>	<b>DÖNÜŞ SENSÖRÜ ARIZASI</b>
<b>A09</b>	<b>BACA GAZI (ESANJÖR)SENSÖRÜ</b>
<b>A11</b>	<b>YANLIŞ İYON</b>
<b>A77</b>	<b>DÜŞÜK ISI DONMA KORUMA</b>
<b>ADJ</b>	<b>KALORİFER MİN. MAX. AYARI</b>


# ARÇELİK ALTUS

<b>KOD</b>	<b>ARIZA</b>
<b>E01</b>	<b>ALEV YOKLUĞU İYON</b>
<b>E02</b>	<b>AŞIRI ISI LİMİT</b>
<b>E03</b>	<b>FAN PROSESTAT ELEKTRONİK KART</b>
<b>E04</b>	<b>SU BASINÇ</b>
<b>E05</b>	<b>GAZ BASINÇ GAZ VALFİ</b>
<b>E06</b>	<b>SICAK SU SENSÖR</b>
<b>E07</b>	<b>KALORİFER SENSÖR</b>
<b>E08</b>	<b>AŞIRI ISI LİMİT</b>
<b>E09</b>	<b>ANAKARTTAKİ SIVIÇLERİN KONUM HATASI</b>
<b>E0</b>	<b>DAHİLİ İLETİŞİM HATASI</b>
<b>EA</b>	<b>KALORİFER DÖNÜŞ SENÖRÜ</b>

# ARİSTON CLASS-CLASS PREMIUM- GENUS-GENUS PREMIUM-EVO SERİSİ

BİRİNCİL DEVRE		KULLANIM SUYU		ALEVLEME	
1 01	AŞIRI ISI	2 01	SICAK SU NTC	5 01	İYON
1 02	LİMİT	2 02	BOYLER NTC	5 02	YANLIŞ ALEV
1 03	POMPA	2 03	BOYLER NTC	5 04	İYON
1 04	POMPA	2 04	GÜNEŞ KOLLEKTÖR NTC	5 P1	İYON
1 05	POMPA	2 05	GÜNEŞ KOLLEKTÖR NTC	5 P2	İYON
1 06	POMPA	2 07	GÜNEŞ KOLLEKTÖR NTC	5 P3	İYON
1 07	POMPA	2 08	GÜNEŞ KOLLEKTÖR NTC	5 P4	İYON
1 08	DÜŞÜK BASINÇ	2 09	BOYLER LİMİT		<b>HAVA SİRKÜLASYON</b>
1 09	YÜKSEK BASINÇ		<b>PCP - GPUI</b>	6 01	BACA SENSÖR
1 10	DÖNÜŞ NTC	3 01	EPROM	6 04	FAN DEVİR
1 11	SU BASINÇ	3 02	İLTİŞİM	6 10	PROSESTAT
1 12	DÖNÜŞ NTC	3 03	DAHİLİ	6 12	FAN SİGORTA
1 14	DIŞ SENSÖR	3 04	FAZLA RESETLEME	6 P1	PROSESTAT
1 16	YERDEN ISITMA SENSÖR	3 05	DAHİLİ	6 P2	PROSESTAT
1 18	MERKEZİ ISITMA SENSÖR	3 06	DAHİLİ	6 P4	FAN DEVİR
-	-	3 07	DAHİLİ		<b>BÖLGE KONTROL</b>
-	-	3 P9	BAKIM HATASI	7 01	BÖLGESEL NTC
1 P1	POMPA		<b>ÇEVRE KONTROL</b>	7 02	BÖLGESEL NTC
1 P2	POMPA	4 01	MODEM	7 03	BÖLGESEL NTC
1 P3	POMPA	4 02	MODEM	7 04	BÖLGESEL NTC
1 P4	DÜŞÜK BASINÇ	4 03	SİM KART	7 05	BÖLGESEL NTC
1 P5	YETERSİZ SU	4 04	MODEM	7 06	BÖLGESEL NTC
1 P6	YETERSİZ BASINÇ	4 05	MODEM	7 07	BÖLGESEL NTC
1 P7	OTOMATİK DOLDURMA	4 06	MODEM		
1 P8	OTOMATİK DOLDURMA	4 07	ODA SENSÖRÜ		

# ARİSTON EGİS

SICAKLIK LEDLERİ								ARIZA SEBEPLERİ
40	50	60	70	80	90			
					0	0		AŞIRI ISI
	0	0					0	YETERSİZ SU VEYA SU BASINCI
		0	0				0	KALORİFER NTC
	0		0					SICAK SU NTC
			0				0	MİCRO İŞLEMCİ PROGRAM
				0			0	ANA KART İLE EKРАН ARASINDA İLETİŞİM KOPMASI YADA UYMAMASI
					0		0	5 DEFADAN FAZLA RESET YAPIMASI
0	0	0	0	0				ELEKTRONİK KART
			0			0		ATEŞLEME ARIZASI
						0	0	YANLIŞ İYON ALGILAMA
	0	0	0				0	ALEV KOPMASI İYON
		0	0	0			0	HAVA PROSESTAT FAN ELEKTRONİK KART

# ARİSTON MICRAGENUS PLUS

<b>KOD</b>	<b>ARIZA</b>
<b>A01</b>	<b>İYON ARIZASI</b>
<b>A03</b>	<b>LİMİT AŞIRI ISI</b>
<b>A97</b>	<b>DAHİLİ HATA</b>
<b>A98</b>	<b>DAHİLİ HATA</b>
<b>A99</b>	<b>DAHİLİ HATA</b>
<b>E02</b>	<b>SU BASINÇ HATASI</b>
<b>E04</b>	<b>SICAK SU SENSÖR</b>
<b>E05</b>	<b>SICAK SU SENSÖR</b>
<b>E06</b>	<b>KALORİFER SENSÖR</b>
<b>E07</b>	<b>KALORİFER SENSÖR</b>
<b>E08</b>	<b>KALORİFER SENSÖR</b>
<b>E09</b>	<b>KALORİFER SENSÖR</b>
<b>E20</b>	<b>YANLIŞ İYON</b>
<b>E21</b>	<b>ELEKTRİK BAĞLANTI VE VOLTAJ</b>
<b>E32</b>	<b>FAN PROSESTAT KART</b>
<b>E33</b>	<b>FAN PROSESTAT KART</b>
<b>E34</b>	<b>FAN PROSESTAT KART</b>
<b>E68</b>	<b>ATIK GAZ SENSÖRÜ</b>
<b>E80</b>	<b>ODA TERMOSTAD SENSÖRÜ</b>
<b>E99</b>	<b>5 KERE RESETE BASMA</b>
<b>S30</b>	<b>DIŞ ORTAM SENSÖRÜ</b>
<b>S31</b>	<b>DIŞ ORTAM SENSÖRÜ</b>

# BARETTA SUPER EXCLUSIVE

<b>KOD</b>	<b>ARIZA</b>
<b>0.1</b>	<b>İYON</b>
<b>0.2</b>	<b>LİMİT</b>
<b>0.3</b>	<b>FAN PROSESTAT</b>
<b>0.4</b>	<b>SU BASINÇ</b>
<b>0.5</b>	<b>UZAKTAN KUMANDA</b>
<b>0.6</b>	<b>SICAK SU SENSÖR</b>
<b>0.7</b>	<b>KALORİFER SENSÖR</b>



# BAYKAN

KOD		ARIZA
E01	80°	İYON
E02	60°	FAN PROSESTAT KART
E03	30°	KALORİFER SENSÖR
E04	40°	SICAK SU SENSÖR
E05	30+40°	MODÜLASYON
E06	70°	POMPA SİRKÜLAYON
E07	60+80°	KURU YANMA
E08	50°	SU BASINÇ
E09	70°	LİMİT AŞIRI ISI

# BAYMAK BAXİ ECO 240

ARIZA	SARI	KIRMIZI	YEŞİL
GAZ BLOKAJ ALEV YOKLUĞU	KAPALI	SABİT	
FAN PROSESTAT KART	KAPALI	HIZLI YAN SÖN	
SU BASINCI	KAPALI	YAVAŞ YAN SÖN	
NTC SENSÖR	YAVAŞ YAN SÖN	YAVAŞ YAN SÖN	
LİMİT AŞIRI ISI	YAVAŞ YAN SÖN	SABİT	
İLETİŞİM ARIZASI			YAN SÖN
VOLTAJ DÜŞÜKLÜĞÜ			YAN SÖN
MODULASYON			YAN SÖN

# BAYMAK BAXİ ECO 3-ECO 4 ENERGY DIGIT

<b>KOD</b>	<b>ARIZA</b>
<b>E01</b>	<b>BAŞARISIZ ATEŞLEME</b>
<b>E02</b>	<b>LİMİT</b>
<b>E03</b>	<b>FAN PROSESTAT KART</b>
<b>E04</b>	<b>KALORİFER SENSÖR</b>
<b>E05</b>	<b>SICAK SU SENSÖR</b>
<b>E10</b>	<b>SU BASINÇ</b>
<b>E25/26</b>	<b>POMPA BLOKAJ</b>
<b>E96</b>	<b>VOLTAJ KART</b>
<b>E98</b>	<b>DAHİLİ KART HATASI</b>

# BAYMAK BAXİ ECO 5

<b>KOD</b>	<b>ARIZA TANIMI</b>
<b>A01</b>	<b>Başarısız ateşleme</b>
<b>A03</b>	<b>Emn. termostatu arızası</b>
<b>E03</b>	<b>Hava basınç anahtarı arızası</b>
<b>E05</b>	<b>Çıkış suyu sensor arızası</b>
<b>E06</b>	<b>Kullanım suyu sensor arızası</b>
<b>E10</b>	<b>Düşük su basıncı arızası</b>
<b>E26</b>	<b>Aşırı ısınma arızası muhtemel pompa</b>

# BAYMAK BAXİ LUNA 240

<b>DERECE</b>	<b>ARIZA</b>
<b>30°</b>	<b>GAZ BLOKAJ ALEV YOKLUĞU</b>
<b>40°</b>	<b>AŞIRI ISI LİMİT</b>
<b>50°</b>	<b>FAN PROSESTAT</b>
<b>60°</b>	<b>POMPA BLOKAJ KURU YANMA</b>
<b>70°</b>	<b>SICAK SU SENSÖR</b>
<b>80°</b>	<b>KALORİFER SENSÖR</b>

# BAYMAK BAXİ LUNA 3-LUNA 4 LUNA AVANT

<b>KOD</b>	<b>ARIZA</b>
<b>E01</b>	<b>BAŞARISIZ ATEŞLEME</b>
<b>E02</b>	<b>LİMİT</b>
<b>E03</b>	<b>FAN PROSESTAT KART</b>
<b>E04</b>	<b>KALORİFER SENSÖR</b>
<b>E05</b>	<b>SICAK SU SENSÖR</b>
<b>E10</b>	<b>SU BASINÇ</b>
<b>E25/26</b>	<b>POMPA BLOKAJ</b>
<b>E96</b>	<b>VOLTAJ KART</b>
<b>E98</b>	<b>DAHİLİ KART HATASI</b>

# BAYMAK BAXİ LUNA 5

KOD	ARIZA		KOD	ARIZA
E01	İYON		F02	Hatalı alev oluşumu
E02	İYON		F13	Kombi kilitleme
E03	AŞIRI ISI LİMİT		F22	Düşük voltaj arızası
E04	FAN PROSETAT		F23	Hava basınç anahtarı arızası
E05	FAN PROSETAT		F25	Elektronik kart arızası
E06	FAN PROSETAT		F31	Merkezi ısıtma NTC arızası
E07	BACA TERMOSTADI		F32	Dış hava sensörü arızası
E08	GAZ VALFİ		F33	Kullanım suyu NTC arızası
E09	GAZ VALFİ		F37	Düşük su basıncı arızası
E12	DAHİLİ ANA KART		F40/47	Su basınç anahtarı arızası
E21	DAHİLİ ANA KART		F59	Gaz valfi modülasyon bobin arızası
E82	GAZ VALFİ İYON			

# BAYMAK BAXI MAIN

<b>DERECE</b>	<b>ARIZA</b>
<b>30°</b>	<b>GAZ BLOKAJ ALEV YOKLUĐU</b>
<b>40°</b>	<b>AŐIRI ISI LİMİT</b>
<b>50°</b>	<b>FAN PROSESTAT</b>
<b>60°</b>	<b>POMPA BLOKAJ KURU YANMA</b>
<b>70°</b>	<b>SICAK SU SENSÖR</b>
<b>80°</b>	<b>KALORİFER SENSÖR</b>



# BAYMAK DUOTECH – LAMBERT

KOD	ARIZA	KOD	ARIZA
E01	İYON ALEV YOKLUĞU	F34	DÜŞÜK VOLTAJ HATASI
E02	İYON ALEV YOKLUĞU	F35	KALORİFER SENSÖR
E03	AŞIRI ISI LİMİT	F37	SU BASINÇ
E05	FAN GERİ BESLEME	F39	DIŞ HAVA SENSÖRÜ
E08	ATEŞLEME HATASI	F40	YÜKSEK SU BASINÇ
E09	GAZ VALFİ	F41/42/43	OTOMATİK SU DEVREDE/TAMAMLANDI/DÜŞÜK BASINÇ
E12	EPROM	F50	BOYLER SENSÖRÜ
E21	DAHİLİ KART HATASI	F51	PT1000 BOYLER SENSÖRÜ
E33	DÖNÜŞ SENSÖR	F52	SICAK SU SENSÖRÜ
E35	ÇIKIŞ SENSÖR	F53	TERMAL SİGORTA
F13	RESET KİTLEMESİ	F81	SENSÖRLER ARASI ISI FARKI

# BAYMAK DUATECH GRUPPO

KOD	ARIZA
E1	İYON
E3	KALORİFER SENSÖR
E4	SICAK SU SENSÖR
E5	FAN GERİ BESLEME
E6	AŞIRI ISI LİMİT
E8	DÜŞÜK BASINÇ
E9	LİMİT
E10	YÜKDSEK BASINÇ
E12	RESET KİTLEMESİ
E13	EPROM
E16	BACA TERMOSTAD
E23	DIŞ HAVA TERMOSTAD
E25	ANA ESANJÖR UYARISI
E26	VOLTAJ BESLEME

# BAYMAK DUATECH LUNA 3

KOD	ARIZA
E10	DIŐ HAVA SENSÖRÜ
E20	KALORİFER SENSÖRÜ
E28	BACA SENSÖRÜ
E50	SICAK SU SENSÖRÜ
E110	LİMİT AŐIRI ISI
E119	SU BASINÇ
E125	KURU YANMA SİRKÜLASYON
E130	BACA SENSÖRÜ
E133	ALEV YOKLUĐU İYON
E151	HADİLİ ANA KART
E156	DÜŐÜK - YÜKSEK VOLTAJ
E160	FAN GERİ BESLEME HATASI
E168	ANA KART FAN ALEV OLUŐUM HATASI
E193	SİSTEM HAVA YAPMASI

# BAYMAK NOVADENS-NOVADENS EKSTRA- NUVOLA 3-CONFORT HT-FALKE MASTER

<b>KOD</b>	<b>ARIZA</b>
<b>E10</b>	<b>DIŐ HAVA SENSÖRÜ</b>
<b>E20</b>	<b>KALORİFER SENSÖRÜ</b>
<b>E28</b>	<b>BACA SENSÖRÜ</b>
<b>E50</b>	<b>SICAK SU SENSÖRÜ</b>
<b>E110</b>	<b>LİMİT AŐIRI ISI</b>
<b>E119</b>	<b>SU BASINÇ</b>
<b>E125</b>	<b>KURU YANMA SİRKÜLASYON</b>
<b>E130</b>	<b>BACA SENSÖRÜ</b>
<b>E133</b>	<b>ALEV YOKLUĐU İYON</b>
<b>E151</b>	<b>DAHİLİ ANA KART</b>
<b>E156</b>	<b>DÜŐÜK - YÜKSEK VOLTAJ</b>
<b>E160</b>	<b>FAN GERİ BESLEME HATASI</b>
<b>E168</b>	<b>ANA KART FAN ALEV OLUŐUM HATASI</b>
<b>E193</b>	<b>SİSTEM HAVA YAPMASI</b>


# BOSCH CLASSIC/CLASSIC PLUS CLASSIC SILVER B1 RDW-ZWA

HATA KODU		AÇIKLAMA
40°	E9	AŞIRI ISI LİMİT
40°-50°	E2	KALORİFER SENSÖRÜ
40°-50°-60°	CE	KURU YANMA SİRKÜLASYON BLOKAJ
40°-50°-60°-70°	A6	BACA SENSÖRÜ
50°	EA	İYONİZASYON
50°-60°	B1	DİP SIVIÇ POZİZYON HATASI
60°	C1-A4	FAN PROSESTAT KART
60°-70°	A7	SICAK SU SENSÖRÜ
70°	C6-A4	FAN PROSESTAT KART

# BOSCH CALSSIC CONDENSE

## CONFORT CONDENSE

### B1 RDC/ZWB/ZWBR/ZBR

HATA KODU	ARIZA	HATA KODU	ARIZA
A7	SICAK SU SENSÖR	d3	8/9 VEYA PR/PO KÖPRÜSÜ
A8	BUS İLETİŞİM HATASI	d5	HARİCİ SENSÖR (DENGE KABI)
A.d	BOYLER SENSÖR	E2	KALORİFER SENSÖRÜ
b1	KOD ANAHTARI	E9	ATIK GAZ VEYA LİMİT SENSÖRÜ
b2 / b3 / F1	DAHİLİ HATA	EA	İYONİZASYON
C6	FAN PROSESTAT	F0	DAHİLİ HATA VEYA VOLTAJ
CC	DIŞ HAVA SENSÖRÜ	F7	YANLIŞ İYONİZASYON
CE	BASINÇ HATASI	FA	YANLIŞ İYONİZASYON
CF	BASINÇ HATASI	Fd	RESET KİTLEMESİ
d1	DÖNÜŞ SENSÖRÜ		AŞIRI ISI 2 DK. BEKLEME

# BOSCH CLASS 6000 W

## WBN 6000

KOD	ARIZA
A7	SICAK SU SENSÖRÜ HATASI
C1	FAN DEVİRİ DÜŞÜK
C4	PROSESTAT
C6	PROSESTAT
CE	DÜŞÜK BASINÇ
d7	GAZ VALFİ HATASI
E2	KALORİFER SENSÖRÜ
E9	AŞIRI ISI LİMİT
EA	İYONİZASYON
F7	YANLIŞ İYON
FA	YANLIŞ İYON
II	BACA AYARI (PARAMETRE 2.b.d)
P	CİHAZ TİPİ AYARI (PARAMETRE 3.1.A)
Fd	RESET KİTLEMESİ

# BOSCH CONDENS 2000 W

## ZWB24-1AR

KOD	ARIZA
I I	BACA AYARI (2.b.d PARAMETRE AYARI YAPILACAK)
A2	YANMA ODASI SENSÖRÜ KURU YANMA ESANJÖR VEYA ATIK GAZ BORUSU TIKALI
A7	SICAK SU SENSÖRÜ
B3	YOĞUŞMA ESANJÖRÜ YADA YOĞUŞMA GİDERİ
CE	LİMİT AŞIRI ISI POMPA BASINÇ VEYA BY-PASS HATTI
C7	FAN HIZ KONTROL HATASI
C8	FAN HIZ KONTROL HATASI
d7	GAZ VALFİ ARIZASI
E2	KALORİFER SENSÖRÜ
E9	LİMİT SENSÖR YADA KART SİGORTASI
EA	İYONİZASYON
FA	YANLIŞ İYONİZASYON



# BOSCH CONDENS 2500 W

KOD	ARIZA
A7	SICAK SU SENSÖRÜ
A8	BUS İLETİŞİM HATASI
b2,b3,b4	DAHİLİ HATA
b5,b6,b7	DAHİLİ HATA
C6	FAN HATASI
CC	DIŞ HAVA SENSÖRÜ
CE	DÜŞÜK BASINÇ
d3	KART ÜZERİNDEKİ "Ø" İŞARETLİ KLEMENS BAĞLANTISI
E2	KALORİFER SENSÖRÜ
E9	AŞIRI ISI LİMİT
EA	İYONİZASYON
FO	DAHİLİ HATA
F1	DAHİLİ HATA
F7	YANLIŞ İYONİZASYON
FA	YANLIŞ İYONİZASYON
Fd	OK TUŞU KİTLEMESİ, VALF VE LİMİT KABLO KOPMASI
P	CİHAZ TİPİ TANIMLANMAMIŞ

# BOSCH CONDENS 5000 W

## ZBR 65-2 | ZBR 98-2

KOD	ALT KOD	ARIZA	KOD	ALT KOD	ARIZA
H07	--	DÜŞÜK SU BASINCI	E9	220	LİMİT SENSÖRÜ ŞASE TEMASI YADA LİMİT ARIZASI
b7	257	BRÜLÖR OTOMATIĞI YADA KİM ARIZASI	E9	221	LİMİT SENSÖRÜ BAĞLANTI KOPMASI
C1	264	FAN BLOKE HATASI	E9	224	AŞIRI ISI LİMİT
C4	273	24 SAAT ÇALIŞMA SONRASI DURMA-EMNİYET KONTROLÜ	E9	276	KALORİFER GİDİŞ ISISI 95°C'NİN ÜSTÜNDE
C6	215	FAN YÜKSEK DEVİR	E9	277	LİMİT ISI SENSÖRÜ 95°C'NİN
C6	216	FAN DÜŞÜK DEVİR	E9	285	KALORİFER DÖNÜŞ ISISI 95°C'NİN ÜSTÜNDE
C7	214	FAN GERİ BESLEME	EA	227	İYONİZASYON
C7	217	FAN DÜZENSİZ DEVİR	EA	228	YANLIŞ İYONİZASYON
CE	207	DÜŞÜK SU BASINCI	EA	234	GAZ VALFİ ARIZASI
CE	266	BASINÇ SENSÖRÜ/ŞALTERİ	EA	261	BRÜLÖR OTOMATIĞI YADA KİM MODULÜ
CF	288	YÜKSEK BASINÇ	EA	269	AKKOR ATEŞLEME ELEKTRODU
CF	289	BASINÇ SENSÖRÜ/ŞALTERİ	EC	256	BRÜLÖR OTOMATIĞI YADA KİM MODULÜ
d1	240	KALORİFER DÖNÜŞ SENSÖRÜ KISA DEVRE	EH	258	BRÜLÖR OTOMATIĞI YADA KİM MODULÜ
d1	241	KALORİFER DÖNÜŞ SENSÖRÜ KABLOSU KOPMA	FO	237...290	BRÜLÖR OTOMATIĞI YADA KİM MODULÜ
d3	232	HARİCİ SENSÖR HATASI	FO	278	KALORİFER GİDİŞ VE LİMİT KABLOLARI KISA DEVRE
d4	271	SENSÖRLER ARASI ISI FARKI	F7	229	İYONİZASYON
d4	286	KALORİFER DÖNÜŞ SENSÖRÜ AŞIRI ISI	F7	306	YANLIŞ İYONİZASYON
E2	222	KALORİFER GİDİŞ SENSÖRÜ KISA DEVRE	F7	328	ŞEBEKE GERİLİMİ KISA SÜRELİ KESİNTİ
E2	223	KALORİFER GİDİŞ SENSÖRÜ KABLOSU KOPMA	Fd	231	ŞEBEKE GERİLİMİ HATASI
E5	218	KALORİFER GİDİŞ SENSÖRÜ AŞIRI ISI	9A	235	KİM MODÜLÜ GÜNCEL DEĞİL
E9	210	9 VE 10 KONTAKLARI ARASINDAKİ KOPUKLUK	9U	233	BRÜLÖR OTOMATIĞI YADA KİM MODULÜ
E9	219	AŞIRI ISI LİMİT	--	--	--

# BOSCH EUROS MART

## B1 RDW24 (ZWA 24)

<b>HATA</b>	<b>ARIZA</b>
Sn/1 Hz	ATEŞLEME -AŞIRI ISI - LİMİT - DAHİLİ HATA -YÜKSEK BASINÇ
Sn/4 Hz	KOD ANAHTARI
Sn/8 Hz	TEST KONUMU
---	ISI TALEBİ OLMAKSIZIN ÇALIŞMA ; DON KORUMA FONKSİYONU
---	SICAKLIK YÜKSELMESİ ; NTC SENSÖR
---	SICAKLIK DÜŞMESİ ; GAZ BASINCI,P1 POTANS AYARI,TÜRBİN,ANA KART

# BOSCH EUROMAXX-CERASMART

## CERAPUR B1RDW (ZWC 24) B1 RDC

### (ZWB8-35) B1 RDC (ZBR 14)

KOD	ARIZA	KOD	ARIZA
A3	BACA SENSÖRÜ	CA	TÜRBİN DEVİR SAYISI YÜKSEK
A4	BACA SENSÖRÜ	CC	DIŞ HAVA SENSÖRÜ
A7	KALORİFER SENSÖRÜ	d3	8-9 KÖPRÜSÜ YANLIŞ SİNYAL
A8	ŞEBEKE İLETİŞİMİ	E2	SICAK SU SENSÖRÜ
AA	SENSÖRLER ARASI ISI FARKI	E9	AŞIRI ISI LİMİT
AC	DIŞ HAVA TERMİNALİ İLETİŞİM	EA	İYONİZASYON
b1	KOD ANAHTARI	FO	DAHİLİ HATA
C1	FAN PROSESTAT	F7	YANLIŞ İYONİZASYON
C4	FAN PROSESTAT	FA	YANLIŞ İYONİZASYON
C6	FAN PROSESTAT	Fd	RESET KİTLEMESİ

# BOSCH EXCLUSIVE/COMFORT B1 RDW-ZWC (MFA-MFK)

KOD	ARIZA	KOD	ARIZA
A2-C3	YANMA ODASI ATIK GAZ	d3	8-9 KÖPRÜSÜ
A3	ATIK GAZ (BACA) SENSÖRÜ	d4	POMPA BY-PASS LİMİT
A4	ATIK GAZ (BACA) SENSÖRÜ	d7	MODÜLASYON YÜKSELMEME
A6	YANMA ODASI ATIK GAZ	EO-FO	DAHİLİ HATA
A8	BUS İLETİŞİM HATASI	E2	KALORİFER SENSÖR
AA	İKİ NTC ARASINDAKİ ISI FARKI	E9	LİMİT
B1	KOD ANAHTARI	EA	İYON
C1	FAN PROSESTAT	F7	YANLIŞ İYON
C4	FAN PROSESTAT	FA	YANLIŞ İYON
C6	FAN PROSESTAT	Fd	YANLIŞ İYON

# BOSCH EUROSMİLE B1 RDW 23 (ZW 23)

HATA SİNYALİ	ARIZA
RESET + 45 °C	AŞIRI ISI LİMİT
RESET + 60 °C	İYONİZASYON
RESET + 75 °C	YANLIŞ İYONİZASYON
RESET + 90 °C	DÜŞÜK VOLTAJ
RESET + 45 °C + 90 °C	FAN PROSETAT
RESET + 60 °C + 90 °C	KALORİFER SENSÖRÜ
RESET + 75 °C + 90 °C	SICAK SU SENSÖRÜ
90 °	AŞIRI ISI LİMİT

# BUDERUS GB012

KOD	ARIZA
II	BACA AYARI (PARAMETRE 2.b.d)
1H	YANMA ODASI ISI YÜKSELMESİ
2P	POMPA BLOKAJ KURU YANMA BASINÇ
3A	FAN OKUYUCU HATASI
3C	FAN KADEMESİ YAVAŞ
4C	AŞIRI ISI LİMİT
4Y	KALORİFER SENSÖRÜ
6A	İYONİZASYON
6C	YANLIŞ İYONİZASYON
B3	YOĞUŞMA GİDERİ TIKALI YADA DIŞ KAÇAK
CL	SICAK SU SENSÖRÜ
d7	MODÜLASYON BOBİNİ

# BUDERUS GB022

KOD	ARIZA	KOD	ARIZA VE BİLGİLENDİRME
1C	ATIK GAZ SENSÖRÜ HATASI	E1	KUMANDA PANELİ HATASI
2F	KALORİFER VE EMNİYET SENSÖRLERİ ARASINDA ISI FARKI	E2	KUMANDA PANELİ HATASI
2P	AŞIRI ISI LİMİT	E3	KUMANDA PANELİ HATASI
3A	ALEV KOPMASI FAN DEVİR HATASI	E4	KUMANDA PANELİ HATASI
3L	FAN GERİ BESLEME HATASI	EA	KUMANDA PANELİ HATASI
3Y	FAN DEVİR HATASI	EC	KUMANDA PANELİ HATASI
4A	KALORİFER VE EMNİYET SENSÖRÜ AŞIRI ISI ALGILADI	EF	KİM MODÜLÜ HATASI
4E	KALORİFER VE EMNİYET SENSÖRLERİ ARASINDA KISA DEVRE	O	CİHAZ İLETİŞİME HAZIR
4L	AŞIRI ISI LİMİT EMNİYET SENSÖRÜ KONTAKLARI KISA DEVRE	OA	DEVREYE GİRME ÇIKMA OPTİMİZASYON ÇALIŞMADAN SONRA 10 DAK.
4P	KALORİFER VE EMNİYET SENSÖRÜ KABLOLARINDA İLETİŞİM KOPMASI	OC	3 YOLLU VEYA POMPA AKTİFLEŞENE KADAR BEKLEME
6A	İYANİZASYON	OE	TERMOSTAT AŞAMASI
6C	YANLIŞ İYONİZASYON	OH	TERMOSTAT SONRASI BEKLEME
6L	İYANİZASYON (İŞLETİM ESNASINDA ALEV KOPMASI)	OL	ATEŞLEME AŞAMASI
7C	ŞEBEKE GERİLİMİ HATASI	OU	CİHAZ İLETİŞİME HAZIR DURUMA GETİRME
9A	SİSTEM HATASI	OY	KALORİFER ISISIYARLANAN DEĞERDEN DAHA YÜKSEK
9F	GAZ VALFİ KABLO İLETİŞİMİ HATASI	8B	AÇILMA SIRASI GÖSTERGE TESTİ
9H	DAHİLİ HATA	-H	KALORİFER SİSTEMİ AKTİF
9L	DAHİLİ HATA	H	SICAK SU SİSTEMİ AKTİF
9P	DAHİLİ HATA	H1	KALORİFER TAM YÜK ÇALIŞIYOR
9Y	GAZ VALFİ HATASI	Lo	KALORİFER KISMİ YÜKTE ÇALIŞIYOR
---	---	rE	RESET SONRASI TEKRAR BAŞLAMA



# BUDERUS GB032

KOD	ARIZA
A7	SICAK SU SENSÖRÜ
A8	EKO PANEL İLETİŞİMİ
A9	SICAK SU SENSÖRÜ
AC	MODÜL HATASI
B1	KOD ANAHTARI
C1	FAN DEVİRİ DÜŞÜK
CC	DIŞ HAVA SENSÖRÜ
CF	BASINÇ DÜŞÜK OTO DOLDURMA AÇIK
d3	ST8'DEKİ 161 KÖPRÜSÜ
E2	KALORİFER SENSÖRÜ
E8	OTO DOLDURMA AKTİF
E9	AŞIRI ISI LİMİT
EA	İYONİZASYON
FO	DAHİLİ HATA
F7	YANLIŞ İYONİZASYON
FA	YÜKSEK BASINÇ YADA E.VENTİLİ
Fd	RESET KİTLEMESİ

# BUDERUS GB042

<b>KOD</b>	<b>ARIZA</b>
<b>3C</b>	FAN GERİBESLEME YADA DEVİR HATASI
<b>4L</b>	AŞIRI ISI LİMİT
<b>4Y</b>	KALORİFER SENSÖR HATASI
<b>5L</b>	BUS İLETİŞİMİNDE KESİNTİ
<b>6A</b>	İYONİZASYON HATASI
<b>6C</b>	YANLIŞ İYONİZASYON
<b>8Y</b>	8-9 KÖPRÜSÜ VEYA PR-PO KÖPRÜSÜ
<b>9A</b>	KOD ANAHTARI HATASI
<b>CE</b>	HARİCİ DENGE KABI SENSÖR HATASI
<b>CL</b>	SICAK SU SENSÖRÜ HATASI
<b>EC</b>	DAHİLİ HATA
<b>EP</b>	RESET KİTLEMESİ

# BUDERUS GB062

KOD	ARIZA
2E	DÜŞÜK SU BASINCI
3C	FAN GERİ BESLEME
4C	LİMİT
4Y	KALORİFER SENSÖRÜ
5L	İLETİŞİM HATASI
6A	İYONİZASYON
6C	YANLIŞ İYON
8Y	KISA DEVRE KÖPRÜSÜ TEMASSIZLIK
CC	DIŞ HAVA SENSÖRÜ
CL	SICAK SU SENSÖRÜ
EC	DAHİLİ HATA
EP	RESET KİTLEMESİ
P	CİHAZ TİPİ TANIMLAMAMIŞ

# BUDERUS GB072

KOD	ARIZA	KOD	ARIZA
- A	BACACI İŞLETMESİ	3F	FAN DİNLENME MODU
- H	ISITMA MODU	4C	ANA ESANJÖR LİMİT
= H	SICAK SU KONUMU	4U	KALORİFER NTC
OA	TERMOSTAT KONUMU	4Y	KALORİFER NTC
OC	TEKRAR DEVRE ALMA MODU	6A	İYONİZASYON
OE	DÜŞÜK MODÜLASYONDA ÇALIŞMA	6L	İYONİZASYON
OH	BEKLEME KONUMU	8Y	SICAKLIK DENETİM AT90 AKTİF
OL	GAZIN AÇILDIĞINI KONTROL EDEN MOD	EL	BC20 PANEL ARIZASI
OU	SİTABİL MOD	3C	FAN BLOKAJ
OY	SICAK SU TALEP EDİLENDEN DAHA FAZLA ISIDA	3L	FAN BLOKAJ
2E	HAVA ALMA MODU	3P	FAN DEVİRİ YAVAŞ
2H	SİRKÜLASYON VE 3 YOLLU DENETLEME	3Y	FAN DEVİRİ HIZLI
2P	SICAK SU AŞIRI ISINMA	7L	BC20 PANEL ARIZASI
5H	EKOPANELDEN TEST EDİLME FONKSİYONU	9L	GAZ VALFİ
3A	FAN BLOKAJ	9P	KİM MODÜLÜ ALGILANMADI

# BUDERUS GB 112 - 122

GÖSTERGE	SERVİS DÜĞMESİNE BASTIKTAN SONRAKİ GÖSTERGE	ANLAMI	GÖSTERGE	SERVİS DÜĞMESİNE BASTIKTAN SONRAKİ GÖSTERGE	ANLAMI
O		ÇALIMAYA HAZIR KONUM		U	KALORİFER SENSÖRÜ KISA DEVRE
	A	KADEMELİ BRÜLÖR KUMANDASI,		Y	KALORİFER SENSÖRÜ ARIZA YADA GEVŞEK KONTAK
	C	3 YOLLU YADA POMPA BEKLEME	5		İLETİŞİM
	H	ÇALIŞMAYA HAZIR SÜPÜRMEDE		C	İLETİŞİM KOPMASI KAPANMASI
	L	UBA KONTROL MODU	6		ALEV KONTROL
	U	FAN YIKAMASI ÖNCEKİ YADA SONRAKİSÜRE		A	F1 EMNİYET HATASI YADA İYON
	Y	GİDİŞ SUYU SICAKLIĞI AYAR DEĞERİNE EŞİT		C	YANLIŞ İYONİZASYON
-.		ISITMA İŞLETME TARZI ÇALIŞMASI		H	GAZ VALFİ AÇTIKTAN SONRA ALEV SÖNDÜ
	A	BACACI KONUMU		L	ALEV İSTMA EVRESİNDEYKEN SÖNDÜ
	H	ISITMA AKTİF	7		ŞEBEKE GERİLİMİ
	Y	SERVİS İŞLETME TARZI		A	DÜŞÜK YADA YÜKSEK VOLTAJ
=.		BOYLER İŞLETME TARZI		C	ANLIK VOLTAJ GİTMESİ
	H	BOYLER ISITMA AKTİF		F	F3 EMNİYET YADA SİSTEM HATASI
2		SU AKIMI		H	GERİLİM HATASI
	C	EMNİYET SENSÖRÜ 100 C'DEN FAZLA		L	ZAMANLAMA HATASI
	F	EMNİYET SENSÖRÜ İLE KALORİFER NTC ARASINDAKİ FARK	8		GENEL ARIZA / GAZ BASINCI
	P	AŞIRI ISI		Y	DIŞ HAVA, YERDEN ISITMA KONTROLSÜZYADA GAZ BASINCI DÜŞÜK
3		HAVA DEBİSİ	9		SİSTEM HATASI
	C	KABLO SOKETİ OKSİT YADA KOPMA		A	SİSTEM HATASI
4		SICAKLIKLAR		C	KİM DE YANLIŞ BAĞLANTI
	A	GİDİŞ SENSÖRÜ 100 C'DEN FAZLA		F/H/P	SİSTEM HATASI
	C	F2 SİGORTA HATASI YADA BACA SENSÖRÜ		L	GAZ VALFİ YANLIŞ BAĞLANTI YADA KABLO GRUBU
	F	EMNİYET SENSÖRÜ 100 C'DEN FAZLA		U	KİM ARIZALI
	H	SİSTEM HATASI(mümkün neden : damlayan su musluğu)	E		UBA SİSTEM HATASI
	L	EMNİYET SENSÖRÜ KISA DEVRE		P	UBA SİSTEM HATASI
	P	EMNİYET SENSÖRÜ GEVŞEK KONTAK YADA ARIZA		P	UBA UYUM HATASI

# BUDERUS GB 0162




ANA GÖSTERGE KODU	ALT GÖSTERGE KODU	KOD AÇIKLAMASI	ANA GÖSTERGE KODU	ALT GÖSTERGE KODU	KOD AÇIKLAMASI
OC	283	HAZIRLIK EVRESİ	7L	261	UBA 3 ARIZALI
OE	265	ÇALIŞMAYA HAZIR OLMA DURUMU AKTİF FAKAT YÜKSEK VOLTAJ	8Y	232	HARİCİ DEVRE KONTAĞI AÇIK
OH	203	ÇALIŞMAYA HAZIR OLMA DURUMU AKTİF.	888		TAM YÜK ÇALIŞMA MODU
OL	284	ATEŞLEME EVRESİ	9A	235	UBA 3 YADA KİM BOZUK
OU	270	TAM YÜK ÇALIŞMA AKTİF	9H	237	UBA 3 YADA KİM BOZUK
OY	204	KALORİFER NTC ISI ALGILAMASI ZAYIF	9L	234	UBA 3 YADA KİM BOZUK
OY	276	KALORİFER SENSÖRÜ YÜKSEK ISI TESPİT ETTİ	9P	239	UBA 3 YADA KİM BOZUK
OY	277	LİMİT SENSÖR	9U	233	UBA 3 YADA KİM BOZUK
OY	285	KALORİFER DÖNÜŞ NTC	A01	800	DIŞ HAVA SENSÖRÜ
1L	211	UBA 3ÜN MONTAJ AYAĞINDAKİ 78 VE 50 NOLU KONTAKLAR	A01	808	SICAK SU SENSÖRÜ
2E	207	BASINÇ DÜŞÜK	A01	810	BOYLER SENSÖRÜ
2F	260	GİRİŞ SUYU NTC SICAKLIK ÖLÇEMEDİ	A01	811	SENSÖR HATASI
2F	271	KALORİFER VE LİMİT ARASI ISI FARKI ÇOK BÜYÜK	A01	816	EMS İLE BAĞLANTI YOK
2P	212	KALORİFER NTC	A01	828	SU BASINCI ARIZASI
2U	213	GİRİŞ VE DÖNÜŞ NTC LERİ ARISINDAKİ FARK	A02	816	BC 10 İLE İLETİŞİM YOK
2Y	281	POMPA ÇALIŞMIYOR	A11	802	ZAMAN AYARLANMAMIŞ
3A	264	FAN ÇALIŞMIYOR	A11	803	TARİH AYARLANMAMIŞ
3C	217	CİHAZA HAVA GELMİYOR	A11	821	UZAKTAN KUMANDA ISI AYARLANMAMIŞ
3F	213	24 SAAT SONRA DİNLENME MODU	A11	824	RC30-HK1 DONMA KORUMA AYARLANMAMIŞ
3L	214	SÜPÜRME YAPMAYAN FAN DEVRESİ	A11	826	RC30-HK1 SICAKLIK SENSÖRÜ
3P	216	FAN DÜZGÜN ÇALIŞMIYOR	A12	815	DENGE KABİ SENSÖRÜ ARIZASI
3Y	215	FAN DEVRİ YÜKSEK	A12	816	WM10 MEVCUT DEĞİL YADA İLETİŞİM YOK
4A	218	SICAK SU AŞIRI ISI	A18	825	RC20 LERİN İKİSİDE MASTER OLARAK KAYITLI
4C	224	UBA 3ÜN MONTAJ AYAĞINDAKİ 22 VE 24 NOLU KONTAKLAR	A21	816	RC20-HK İLETİŞİM, YANLIŞ AYAR YADA KABLO BAĞLANTISI YANLIŞ
4F	278	SENSÖR TESTİ BAŞARISIZ	A22	806	RC 20'YE BAĞLI 2. ISITMA DEVRE SENSÖRÜ ARIZALI
4L	220	LİMİT SENSÖR	A32	807	ISITMA DEVRESİ GİDİŞ SUYU SENSÖR HATASI
4P	221	LİMİT SENSÖR	A32	816	MM10 MEVCUT DEĞİL
4U	222	SICAK SU NTC KISA DEVRE	CA	286	DÖNÜŞ SUYU SENSÖRÜ 105 C2DEN YÜKSEK
4Y	223	LİMİT SENSÖR	CU	240	GERİ DÖNÜŞ SUYU SENSÖRÜ HATASI
5H	268	İŞLETİM EVRESİ	CY	241	GERİ DÖNÜŞ SUYU SENSÖRÜ HATASI
6A	227	YETERSİZ İYON	EL	290	UBA 3 YADA KİM ARIZALI
6C	228	YANLIŞ İYON	E	242-287	UBA 3 YADA KİM ARIZALI
6L	229	YETERSİZ İYON	H 1		SİSTEM BASINCI ÇOK DÜŞÜK
6P	269	AKKOR ELEKTROD 10DK. DAN FAZLA ÇALIŞTI	H 7		SİSTEM BASINCI ÇOK DÜŞÜK
6Y	203	İYONİZASYON AKIMI ÇOK YÜKSEK	P - -		SİSTEM BASINCI ÇOK YÜKSEK
7C	231	ŞEBEKE GERİMİ ARIZASI VE SENSÖRLERİN İLETİŞİMİ	r E		RESETLEME İŞLEMİ GERÇEKLEŞİYOR

# BUDERUS GB 172

ARIZA KODU	İLAVE KOD	TANIMI	ARIZA KODU	İLAVE KOD	TANIMI
-A	208	FAN SÜPÜRMEDE 15DK. SONRA CİHAZ AKTİF	3Y	215	FAN ÇO HIZLI
-H	200	KALORİFER MODU AKTİF	4C	224	ATIK GAZ SENSÖRÜ AKTİF
=H	201	SICAK SU AKTİF	4U	350	GİDİŞ SUYU SENSÖRÜ HATASI
O A	202	TERMOSTAT KONUMU AKTİF	4Y	351	GİDİŞ SUYU SICAKLIĞI HEDEFLENENDEN DAHA YÜKSEK
O C	283	BRÜLÖR AKTİF	5H	268	TEST MODU
O E	265	ISI İHTİYACI MİNİMUM ISITMA KAPASİTESİNDEN DÜŞÜK	6A	227	İYONİZASYON
OH	203	ISI TALEBİ OLMASIZIN BEKLEME KONUMU	6C	228	YANLIŞ İYONİZASYON
OL	284	GAZ VALFİ AKTİF	6L	229	İYONİZASYON
OU	270	CİHAZ AKTİF	7C	231	GERİLİM HATASI
OY	204	GİDİŞ SUYU SICAKLIĞI HEDEFLENENDEN DAHA YÜKSEK	7L	261	GERİLİM HATASI
2E	357	HAVA ALMA FONKSİYONU AKTİF	8Y	232	SICAKLIK DENETLİYİCİSİ TB1(TERMOSTAT) DEVREDE YADA ARIZALI
2H	358	3 YOLLU BLOKAJ AKTİF	8Y	232	TERMOSTAT KİLİTLİ
2P	341	AŞIRI ISI	8Y	232	YOĞUŞMA POMPASI DEVRE DIŞI
2 Y	281	ISITMA POMPASI ISI ÜRETEMİYOR	9A	235	KOD ANAHTARI HATASI
3A	264	FAN DEVRE DIŞI	9U	233	KOD ANAHTARI HATASI
3C	217	FAN DEVRE DIŞI	9L	230	GAZ VALFİ HATASI
3F	273	BRÜLÖR VE FAN 24 SAAT SONRA DİNLENMEDE	EL	259	DAHİLİ HATA
3L	214	FAN DEVRE DIŞI	H11	-	SICAK SU SENSÖRÜ HATASI
3P	216	FAN ÇOK YAVAŞ	H13	-	KONTROL ZAMAN ARALIĞI AŞILDI

# BUDERUS U012

## DELTA



KALORİFER	ALEV	ARIZA	AÇIKLAMA
YANMIYOR	YANMIYOR	YANIYOR	LİMİT , AŞIRI ISI
YANMIYOR	YANMIYOR	YANIP SÖNÜYOR	SU BASINCI
YANMIYOR	YANIP SÖNÜYOR	YANIYOR	FAN PROSESTAT
YANMIYOR	YANIYOR	YANIYOR	İYONİZASYON
YANIYOR	YANMIYOR	YANIP SÖNÜYOR	KALORİFER NTC
YANIP SÖNÜYOR	YANMIYOR	YANIP SÖNÜYOR	SICAK SU NTC
YANIP SÖNÜYOR	YANIP SÖNÜYOR	YANIP SÖNÜYOR	DONMA KORUMA



# BUDERUS UO42

HATA KODU		AÇIKLAMA
40°	E9	AŞIRI ISI LİMİT
40°-50°	E2	KALORİFER SENSÖRÜ
40°-50°-60°	CE	KURU YANMA SİRKÜLASYON BLOKAJ
40°-50°-60°-70°	A6	BACA SENSÖRÜ
50°	EA	İYONİZASYON
50°-60°	B1	DİP SİVİÇ POZİZYON HATASI
60°	C1-A4	FAN PROSESTAT KART
60°-70°	A7	SICAK SU SENSÖRÜ
70°	C6-A4	FAN PROSESTAT KART


# BUDERUS U052-U054

HATA KODU	ARIZA	HATA KODU	ARIZA
A7	SICAK SU SENSÖR	d3	8/9 VEYA PR/PO KÖPRÜSÜ
A8	BUS İLETİŞİM HATASI	d5	HARİCİ SENSÖR (DENGE KABI)
A.d	BOYLER SENSÖR	E2	KALORİFER SENSÖRÜ
b1	KOD ANAHTARI	E9	ATIK GAZ VEYA LİMİT SENSÖRÜ
b2 / b3 / F1	DAHİLİ HATA	EA	İYONİZASYON
C6	FAN PROSESTAT	F0	DAHİLİ HATA VEYA VOLTAJ
CC	DIŞ HAVA SENSÖRÜ	F7	YANLIŞ İYONİZASYON
CE	BASINÇ HATASI	FA	YANLIŞ İYONİZASYON
CF	BASINÇ HATASI	Fd	RESET KİTLEMESİ
d1	DÖNÜŞ SENSÖRÜ		AŞIRI ISI 2 DK. BEKLEME

# BUDERUS U062

<b>KOD</b>	<b>ARIZA</b>
--	DIŐ HAVA SİVİCİ
CL	SICAK SU NTC
EC	DAHİLİ HATA
EP	UZUN SÜRELİ RESETE BASMA
2P	DÜŐÜK BASINÇ
3A	PROSESTAT
3C	PROSESTAT
4C	LİMİT
4Y	KALORİFER NTC
5L	BUS İLETİŐİM KESİNTİSİ
6A	İYONİZASYON
6C	YANLIŐ İYONİZASYON
8Y	ST8 DEKİ KÖPRÜ
9C	KOD ANAHTARI
9L	MODÜLASYON ARIZASI

# BUDERUS U072

KOD	ARIZA
2E	SU BASINCI
3A	FAN DEVİR SAYISI DÜŞÜK
3C	HAVA PROSESTATI
3Y	HAVA PROSESTATI
4C	LİMİT
4Y	KALORİFER SENSÖRÜ HATASI
6A	İYANİZASYON
6C	YANLIŞ İYANİZASYON
C7	FAN BLOKAJ
CL	SICAK SU SENSÖR HATASI
d7	GAZ VALFİ HATASI
Fd	UZUN SÜRE TUŞA BASMA
P	CİHAZ TİPİ TANIMLANMAMA
	YANLIŞ İYONİZASYON
II	PARAMETREDEN FANIN AYARLANMASI

# BUDERUS

## U112-U124-U122-U124

GÖSTERGE	SERVİS DÜĞMESİNE BASTIKTAN SONRAKİ	ANLAMI	GÖSTERGE	SERVİS DÜĞMESİNE BASTIKTAN SONRAKİ	ANLAMI
O		ÇALIMAYA HAZIR KONUM		U	KALORİFER SENSÖRÜ KISA DEVRE
	A	KADEMELİ BRÜLÖR KUMANDASI,		Y	KALORİFER SENSÖRÜ ARIZA YADA GEVŞEK KONTAK
	C	3 YOLLU YADA POMPA BEKLEME	5		İLETİŞİM
	H	ÇALIŞMAYA HAZIR SÜPÜRMEDE		C	İLETİŞİM KOPMASI KAPANMASI
	L	UBA KONTROL MODU	6		ALEV KONTROL
	U	FAN YIKAMASI ÖNCEKİ YADA SONRAKİSÜRE		A	F1 EMNİYET HATASI YADA İYON
	Y	GİDİŞ SUYU SICAKLIĞI AYAR DEĞERİNE EŞİT		C	YANLIŞ İYONİZASYON
-.		ISITMA İŞLETME TARZI ÇALIŞMASI		H	GAZ VALFİ AÇTIKTAN SONRA ALEV SÖNDÜ
	A	BACACI KONUMU		L	ALEV İSTMA EVRESİNDEYKEN SÖNDÜ
	H	ISITMA AKTİF	7		ŞEBEKE GERİLİMİ
	Y	SERVİS İŞLETME TARZI		A	DÜŞÜK YADA YÜKSEK VOLTAJ
=.		BOYLER İŞLETME TARZI		C	ANLIK VOLTAJ GİTMESİ
	H	BOYLER ISITMA AKTİF		F	F3 EMNİYET YADA SİSTEM HATASI
2		SU AKIMI		H	GERİLİM HATASI
	C	EMNİYET SENSÖRÜ 100 C'DEN FAZLA		L	ZAMANLAMA HATASI
	F	EMNİYET SENSÖRÜ İLE KALORİFER NTC ARASINDAKİ FARK	8		GENEL ARIZA / GAZ BASINCI
	P	AŞIRI ISI		Y	DIŞ HAVA, YERDEN ISITMA KONTROLSÜZYADA GAZ BASINCI DÜŞÜK
3		HAVA DEBİSİ	9		SİSTEM HATASI
	C	KABLO SOKETİ OKSİT YADA KOPMA		A	SİSTEM HATASI
4		SICAKLIKLAR		C	KİM DE YANLIŞ BAĞLANTI
	A	GİDİŞ SENSÖRÜ 100 C'DEN FAZLA		F / H / P	SİSTEM HATASI
	C	F2 SİGORTA HATASI YADA BACA SENSÖRÜ		L	GAZ VALFİ YANLIŞ BAĞLANTI YADA KABLO GRUBU
	F	EMNİYET SENSÖRÜ 100 C'DEN FAZLA		U	KİM ARIZALI
	H	SİSTEM HATASI(mümkün neden : damlayan su musluğu)	E		UBA SİSTEM HATASI
	L	EMNİYET SENSÖRÜ KISA DEVRE		P	UBA SİSTEM HATASI
	P	EMNİYET SENSÖRÜ GEVŞEK KONTAK YADA ARIZA		P	UBA UYUM HATASI

# DE DIETRICH

KOD	ARIZA	KOD	ARIZA	KOD	ARIZA
B00	YAPILANDIRMA HATASI	M20	KAZAN SÜPÜRME MODU AKTİF	L35	FAN DEVİR HATASI
B01	LİMİT		CİHAZ BEKLEMEDE KALİYOR	L36	İYONİZASYON
B02	LİMİT	M23	DIŞ HAVA SENSÖRÜ	L37	SU ELEKTRONİK KART İLETİŞİM HATASI
B07	SENSÖRLER ARASI AŞIRI ISI FARKI	M30	MOD BUS KART İLETİŞİM ARIZASI	L38	PCU VE SCU BAĞLANTI HATASI
B08	TERMİNAL BLOĞUNDAKİ BL GİRİŞİ PCU ELEKTRONİK KART AÇIK	M31	MOD BUS YANLIŞ YAPILANDIRMA	L39	BL GİRİŞİ AÇIK
B09	SERVİS ARIZASI		DURDURMA AKTİF	L40	SENSÖR TEST HATASI
B10	TERMİNAL BLOĞUNDAKİ BL GİRİŞİ PCU				
B11	ELEKTRONİK KART AÇIK	LO0	PSU KARTI BAĞLI DEĞİL	L250	DÜŞÜK SU BASINCI
B13	İLETİŞİM HATASI	LO1	GÜVENLİK AYARI YANLIŞ	L251	YÜKSEK SU BASINCI
B14	DÜŞÜK SU BASINCI	LO2	KALORİFER SENSÖRÜ	DO3	B,C PROB HATASI
B15	DÜŞÜK GAZ BASINCI	LO4	KALORİFER SENSÖRÜ	DO5	DIŞ HAVA SENSÖRÜ HATASI
B16	SU(ANAHTAR) MODÜLÜ HATASI	LO5	KAZAN SICAKLIĞI ÇOK DÜŞÜK	DO7	SİSTEM PROBU HATASI
B17	PSU (ANA KART) HATASI	LO6	KAZAN SICAKLIĞI ÇOK YÜKSEK	DO9	SICAK SU SENSÖRÜ
B18	PSU (ANA KART) HATASI	LO7	KALORİFER DÖNÜŞ SENSÖRÜ	D11	
B19	KAZAN YAPILANDIRILMAMIŞ	LO8	KALORİFER DÖNÜŞ SENSÖRÜ	D12	
B21	ANAHTAR VE ANA KART YAPILANDIRILMAMIŞ	LO9	DÖNÜŞ SICAKLIĞI ÇOK DÜŞÜK	D13	ODA SENSÖRÜ HATASI
B22	İYONİZASYON	L10	DÖNÜŞ SICAKLIĞI ÇOK YÜKSEK	D14	SCU KART VE KAZAN KARTI İLETİŞİM HATASI
B25	DAHİLİ HATA SU KİM HATASI	L11	NTC'LER ARASI ISI FARKI	D 15	SENSÖR HATASI
B26	BOYLER SENSÖRÜ HATASI	L12	NTC'LER ARASI ISI FARKI	D16	SENSÖR HATASI
B27	PLAKA BAĞLANTISI VEYA SENSÖR	L14	LİMİT	D17	SENSÖR HATASI
M04	BAKIM HATASI	L15	5 BAŞARISIZ BRÜLÖR HATASI	D27	PCU VE SCU BAĞLANTI HATASI
M05	A,B,C KONUMU REVİZYON ARAMASI	L16	İYON PARAZİTLENMESİ		5 DENEMEDE SİSTEMİN DEVREYE GİREMEMESİ
M06	A,B,C KONUMU REVİZYON ARAMASI	L17	SU ELEKTRİK KART HATASI	D32	TİTAN ACTIVE SİSTEM HATASI
M07	A,B,C KONUMU REVİZYON ARAMASI	L34	FAN DEVİR HATASI	D37	TİTAN ACTIVE SİSTEM HATASI
				D99	UCS PCU SİSTEMİNİ TANIMİYOR

# DEMİR DÖKÜM ADEN - SOLARİS

LED - KOD	AÇIKLAMA
30 C - F3	KALORİFER SENSÖRÜ
40 C - F2	SICAK SU SENSÖRÜ
50 C - F6	DIŞ HAVA SENSÖRÜ
60 C - F0	SU BASINCI
70 C - F5	FAN PRESOSTAT
80 C - F1	LİMİT
90 C - F4	ALEV YOKLUĞU
OC	DIŞ HAVA SENSÖRÜ AKTİF
CC	DIŞ HAVA SENSÖRÜ İPTAL

# DEMİR DÖKÜM ATRON

KOD	AÇIKLAMA
F_	NTC SENSÖR
F01	AŞIRI ISI
F02	SICAK SU NTC
F03	KALORİFER GİDİŞ NTC
F04	İYONİZASYON
F05	PROSESTAT KONTAKLARI KAPANMIYOR
F06	KALORİFER DÖNÜŞ NTC
F07	GAZ VALFİ ARIZASI
F08	AŞIRI ISI VE KALORİFER GİDİŞ NTC
F09	PROSESTAT KONTAKLARI AÇIK KALMIŞ
F10	SU BASIN HATASI
F11	SİRKÜLASYON HATASI
F12	DÜŞÜK VOLTAJ HATASI
F13	KALORİFER NTC'LERİ HATASI
F88	NTC SENSÖR



# DEMİR DÖKÜM İSOFAST

KOD	AÇIKLAMA	KOD	AÇIKLAMA
1	İYONİZASYON	23	SICAKLIĞIN HIZLI YÜKSELMESİ
2	HAVA AKIŞ HATASI	33	TA1 HABERLEŞME HATASI
3	HAVA AKIŞ HATASI	34	DIŞ HAVA SENSÖRÜ HATASI
4	İYONİZASYON	35	HABERLEŞME ROLESİ HATASI
5	AŞIRI ISI LİMİT	36	TA2 HABERLEŞME HATASI
6	KALORİFER NTC	38	TA1 HABERLEŞME HATASI
7	SICAK SU NTC	39	DIŞ HAVA SENSÖRÜ HATASI
8	BOYLER SENSÖRÜ	40	HABERLEŞME ROLESİ HATASI
9	BASINÇ HATASI	41	TA2 HABERLEŞME HATASI
10	KALORİFER DÖNÜŞ NTC	65	YERDEN ISITMA SENSÖRÜ
11	ANA KART HATASI	66	KALORİFER DÖNÜŞ SENSÖRÜ
12	EKRAN KARTI İLETİŞİM HATASI	67	BOYLER LİMİT HATASI
13	ANA KART HATASI	68	KALORİFER DÖNÜŞ SENSÖRÜ
14	LİMİT	69	YERDEN ISITMA AŞIRI ISI
15	GAZ VALFİ STEP MOTOR HATASI	70	3 YOLLU VANA HATASI
16	İYONİZASYON	71	3 YOLLU VANA HATASI
17	DÜŞÜK VOLTAJ HATASI	72	ECOPANEL HATASI
18	EKRAN KARTI İLETİŞİM HATASI	73	YERDEN ISITMA 51 C DEN YÜKSEK
19	KALORİFER NTC	75	YERDEN ISITMA SİRKÜLASYON HATASI
20	EKRAN İLE ANA KART UYUMSUZ	81	GAZ VALFİ STEP MOTOR HATASI
21	SİRKÜLASYON-POMPA HATASI	82	ANA KART HATASI

# DEMİR DÖKÜM KALİSTO

KOD	AÇIKLAMA
F1	AŞIRI ISI
F2	SICAK SU NTC
F3	KALORİFER NTC
F4	İYANİZASYON
F5	FAN PROSESTAT
F6	DIŞ HAVA SENSÖRÜ
F7	SU BASINÇ
88	FAN PROSESTAT
88	BESLEME HATTI PROBLEMİ
OC	DIŞ HAVA SENSÖRÜ AKTİF
CC	DIŞ HAVA SENSÖRÜ İPTAL

# DEMİR DÖKÜM MILLENNIUM PLUS

KOD	ARIZA	ACIKLAMA
F1	BRÜLÖR YANMIYOR 10 SN. SONRA KAPATIYOR	ATEŞLEM TRAFOSU - GAZ VALFİ
F2	FAN PROSESTAT	
F3	FAN PROSESTAT	
F4	BRÜLÖR YANMIYOR 10 SN. SONRA KAPATIYOR	ATEŞLEM TRAFOSU - GAZ VALFİ
F4	BRÜLÖR YANIYOR ALEV GÖRMEME	İYONİZASYON
F9	KOMBİ ÇALIŞMADAN DİREK YANARSA	BASINÇ SİVİCİ-NTC-LİMİT
F9	BRÜLÖR YANMIYOR 10 SN. SONRA KAPATIYOR	STEP MOTOR
F9	MODÜLASYON YAPMAMA	STEP MOTOR
F9	BRÜLÖR YANMIYOR HEMEN F9'A GEÇİYOR ÇIKMIYOR	ANA KART-KABLO GRUBU

# DEMİR DÖKÜM NEPTO

KOD	AÇIKLAMA
F_	NTC SENSÖR
F01	AŞIRI ISI
F02	SICAK SU NTC
F03	KALORİFER GİDİŞ NTC
F04	İYONİZASYON
F05	PROSESTAT KONTAKLARI KAPANMIYOR
F06	KALORİFER DÖNÜŞ NTC
F07	GAZ VALFİ ARIZASI
F08	AŞIRI ISI VE KALORİFER GİDİŞ NTC
F09	PROSESTAT KONTAKLARI AÇIK KALMIŞ
F10	SU BASIN HATASI
F11	SİRKÜLASYON HATASI
F12	DÜŞÜK VOLTAJ HATASI
F13	KALORİFER NTC'LERİ HATASI
F88	NTC SENSÖR

# DEMİR DÖKÜM NEVA

KOD	AÇIKLAMA
F_	NTC SENSÖR
F01	AŞIRI ISI
F02	SICAK SU NTC
F03	KALORİFER GİDİŞ NTC
F04	İYONİZASYON
F05	PROSESTAT KONTAKLARI KAPANMIYOR
F06	KALORİFER DÖNÜŞ NTC
F07	GAZ VALFİ ARIZASI
F08	AŞIRI ISI VE KALORİFER GİDİŞ NTC
F09	PROSESTAT KONTAKLARI AÇIK KALMIŞ
F10	SU BASIN HATASI
F11	SİRKÜLASYON HATASI
F12	DÜŞÜK VOLTAJ HATASI
F13	KALORİFER NTC'LERİ HATASI
F88	NTC SENSÖR

# DEMİR DÖKÜM NİTRON

KOD	AÇIKLAMA
F1	AŞIRI ISI
F2	SICAK SU NTC
F3	KALORİFER NTC
F4	İYANİZASYON
F5	FAN PROSESTAT
F6	DIŞ HAVA SENSÖRÜ
F7	SU BASINÇ
88	FAN PROSESTAT
88	BESLEME HATTI PROBLEMİ
OC	DIŞ HAVA SENSÖRÜ AKTİF
CC	DIŞ HAVA SENSÖRÜ İPTAL

# DEMİR DÖKÜM NİTRON PLUS

## NİTRON CONDENSE

KOD	AÇIKLAMA
F_	NTC SENSÖR
F01	AŞIRI ISI
F02	SICAK SU NTC
F03	KALORİFER GİDİŞ NTC
F04	İYONİZASYON
F05	PROSESTAT KONTAKLARI KAPANMIYOR
F06	KALORİFER DÖNÜŞ NTC
F07	GAZ VALFİ ARIZASI
F08	AŞIRI ISI VE KALORİFER GİDİŞ NTC
F09	PROSESTAT KONTAKLARI AÇIK KALMIŞ
F10	SU BASIN HATASI
F11	SİRKÜLASYON HATASI
F12	DÜŞÜK VOLTAJ HATASI
F13	KALORİFER NTC'LERİ HATASI
F14	İYONİZASYON
F15	İYONİZASYON

# DEMİR DÖKÜM SARGON PREMİX









































KOD	AÇIKLAMA
F0	DÜŞÜK SU BASINCI
F1	AŞIRI ISI LİMİT
F2	KALORİFER NTC
F3	SICAK SU NTC
F4	İYANİZASYON
F5	HAVA AKIŞI PROBLEMİ
F6	DIŞ HAVA SENSÖRÜ HATASI
F7	FAN GERİ BESLEME
F8	FAN DEVİR HATASI
F9	FAN SÜREKLİ SÜPÜRME HATASI
OC	DIŞ HAVA SENSÖRÜ AKTİF
CC	DIŞ HAVA SENSÖRÜ KAPALI



# DEMİR DÖKÜM COMPACT ŞOFBEN

<b>KOD</b>	<b>AÇIKLAMA</b>
<b>F1</b>	<b>AŞIRI ISI LİMİT</b>
<b>F2</b>	<b>NTC SENSÖR</b>
<b>F4</b>	<b>İYONİZASYON</b>
<b>F5</b>	<b>FAN PROSESTAT</b>






























































































































































# E.C.A. CALORA

   				ARIZA AÇIKLAMASI
				ANA KART - EKTRAN KARTI - VOLTAJ
				İYONİZASYON
				KALORİFER NTC
				SICAK SU NTC
				AŞIRI ISI LİMİT
				FAN PROSESTAT
				BACA GAZI SENSÖRÜ
				SU BASINÇ HATASI
				İLETİŞİM - CVBC ARIZASI

# E.C.A. CALORA PREMİX

KOD	ARIZA	KOD	ARIZA
E01	İYON ALEV YOKLUĞU	F34	DÜŞÜK VOLTAJ HATASI
E02	İYON ALEV YOKLUĞU	F35	KALORİFER SENSÖR
E03	AŞIRI ISI LİMİT	F37	SU BASINÇ
E05	FAN GERİ BESLEME	F39	DIŞ HAVA SENSÖRÜ
E08	ATEŞLEME HATASI	F40	YÜKSEK SU BASINÇ
E09	GAZ VALFİ	F41/42/43	OTOMATİK SU DEVREDE/TAMAMLANDI/DÜŞÜK BASINÇ
E12	EPROM	F50	BOYLER SENSÖRÜ
E21	DAHİLİ KART HATASI	F51	PT1000 BOYLER SENSÖRÜ
E33	DÖNÜŞ SENSÖR	F52	SICAK SU SENSÖRÜ
E35	ÇIKIŞ SENSÖR	F53	TERMAL SİGORTA
F13	RESET KİTLEMESİ	F81	SENSÖRLER ARASI ISI FARKI

# E.C.A CONFEO

				40	50	60	70	80	ARIZA AÇIKLAMASI
									ANA KART - EKRAN KARTI - VOLTAJ
									İYONİZASYON
									YANLIŞ İYANİZASYON
									AŞIRI ISI
									AŞIRI ISI
									BACA GAZI SENSÖRÜ
									BACA GAZI SENSÖRÜ
									BACA GAZI SENSÖRÜ
									HAVA PROSESTAT - FAN
									HAVA PROSESTAT - FAN
									KALORİFER SENSÖRÜ
									KALORİFER SENSÖRÜ
									SICAK SU SENSÖRÜ
									SICAK SU SENSÖRÜ
									DIŞ HAVA SENSÖRÜ
									SU BASINÇ HATASI
									DÜŞÜK VOLTAJ
									ŞEBEKE FREKANSI HATASI

# E.C.A CONFEO PLUS

## CONFEO PREMİX

KOD	AÇIKLAMA	KOD	AÇIKLAMA
1	AŞIRI ISI LİMİT	31	GÜVENLİK PARAMETRE HATASI
4	İYONİZASYON	32	VOLTAJ HATASI
5	ATEŞLEMEME	34	BCC HATASI
6	AŞIRI ISI LİMİT	35	BCC TAKILMAMIŞ
7	BACA GAZI SENSÖRÜ	36	BCC HATASI
10	AŞIRI ISI LİMİT	37	BCC HATASI
11	ALEV KOPARMA	38	BCC HATASI
12	KALORİFER SENSÖRÜ	39	HATALI BCC MONTAJI
13	BACA GAZI SENSÖRÜ	40	DÜŞÜK SU BASINCI
14	SICAK SU NTC(PREMİX'TE BOYLER NTC)	42	YÜKSEK SU BASINCI
16	KALORİFER DÖNÜŞ SENSÖRÜ	50	BCC AKTİVASYON
20	MODÜLASYON HATASI	52	BCC KOPYALAMA
24	FAN DEVİR HATASI	99	DAHİLİ HATA
30	PARAMETRE HATASI	Op	COMFORT KİTLEMESİ

# E.C.A EMAS POWER

LED	KONUMU	AÇIKLAMA
	SN. 1 KEZ YAN SÖN	İYONİZASYON - ANA KART HATASI
	SN. 2 KEZ YAN SÖN	GAZ VALFİ HATASI
	SN. 3 KEZ YAN SÖN	AŞIRI ISI HATASI
	SN. 4 KEZ YAN SÖN	HAVA PROSESTAT - FAN
	SN. 5 KEZ YAN SÖN	NTC LERDEN BİRİ HATALI
	SABİT YANIYOR	ANA KART - VOLTAJ - VALF

# E.C.A EUROSTAR

KOD	ARIZA	KOD	ARIZA
A3	BACA SENSÖRÜ	CA	TÜRBİN DEVİR SAYISI YÜKSEK
A4	BACA SENSÖRÜ	CC	DIŞ HAVA SENSÖRÜ
A7	KALORİFER SENSÖRÜ	d3	8-9 KÖPRÜSÜ YANLIŞ SİNYAL
A8	ŞEBEKE İLETİŞİMİ	E2	SICAK SU SENSÖRÜ
AA	SENSÖRLER ARASI ISI FARKI	E9	AŞIRI ISI LİMİT
AC	DIŞ HAVA TERMİNALİ İLETİŞİM	EA	İYONİZASYON
b1	KOD ANAHTARI	FO	DAHİLİ HATA
C1	FAN PROSESTAT	F7	YANLIŞ İYONİZASYON
C4	FAN PROSESTAT	FA	YANLIŞ İYONİZASYON
C6	FAN PROSESTAT	Fd	RESET KİTLEMESİ

# E.C.A FORTIUS

KOD	AÇIKLAMA	KOD	AÇIKLAMA
a1	DÜŞÜK VOLTAJ	t1	AŞIRI ISI LİMİT
d1	GAZ VALFİ ALEV KOPMASI	t2	BACA GAZI SENSÖRÜ
E1	İYANIZASYON	t3	KALORİFER SENSÖRÜ
E2	YANLIŞ İYANIZASYON	t5	SICAK SU SENSÖRÜ
E3	AŞIRI ISI LİMİT	t6	BACA GAZI SENSÖRÜ
E4	HAVA PROSESTAT - FAN	t7	DIŞ HAVA SENSÖRÜ
E5	HAVA PROSESTAT - FAN	y1	GAZ VALFİ ARIZASI
p1	SU BASINCI	c1	ANA KART - EKLAN KARTI - VOLTAJ



# E.C.A KRONOS

KOD	AÇIKLAMA	KOD	AÇIKLAMA
F1	AŞIRI ISI LİMİT	F9	GAZ VALFİ HATASI
F2	SICAK SU SENSÖRÜ	F10	BACA GAZI SENSÖRÜ
F3	KALORİFER SENSÖRÜ	F11	SİFON TIKANMASI
F4	İYONİZASYON HATASI	F12	FAN DEVİR HATSI
F5	FAN PROSESTAT HATASI	F13	MERKEZİ ISITMA SENSÖRÜ

















# E.C.A NOVASTAR

LED	ARIZA	AÇIKLAMA
0	4 SN. 1 DEFA	AŞIRI ISI LİMİT
0	2 SN. 1 DEFA	İYONİZASYON
0	SN. 1 DEFA	YANLIŞ İYANİZASYON
0	SN. 2 DEFA	FAN PROSESTAT
0	2 SN. 1 DEFA	AŞIRI ISI LİMİT

# E.C.A NOVASTAR

RESET	ALEV	45	60	75	90	AÇIKLAMA
1 SN. 3 YAN SÖN		YAN SÖN				AŞIRI ISI LİMİT
1 SN. 2 YAN SÖN			YAN SÖN			İYONİZASYON
1 SN. 1 YAN SÖN				YAN SÖN		YANLIŞ İYONİZASYON
1 SN. 1 YAN SÖN					YAN SÖN	FAN PROSESTAT
0					YAN SÖN	AŞIRI ISI LİMİT

# E.C.A PROTEUS - BLUE

				ARIZA AÇIKLAMASI
				ANA KART - EKCRAN KARTI - VOLTAJ
O	●	O	O	İYONİZASYON
	●	O	O	KALORİFER NTC
O	●		O	SICAK SU NTC
O		O	O	AŞIRI ISI LİMİT
O	●	O		FAN PROSESTAT
O	●	O		BACA GAZI SENSÖRÜ
O	●			SU BASINÇ HATASI
●		●	●	İLETİŞİM - CVBC ARIZASI

# E.C.A PROTEUS PREMİX

KOD	ARIZA	KOD	ARIZA
E01	İYON ALEV YOKLUĞU	F34	DÜŞÜK VOLTAJ HATASI
E02	İYON ALEV YOKLUĞU	F35	KALORİFER SENSÖR
E03	AŞIRI ISI LİMİT	F37	SU BASINÇ
E05	FAN GERİ BESLEME	F39	DIŞ HAVA SENSÖRÜ
E08	ATEŞLEME HATASI	F40	YÜKSEK SU BASINÇ
E09	GAZ VALFİ	F41/42/43	OTOMATİK SU DEVREDE/TAMAMLANDI/DÜŞÜK BASINÇ
E12	EPROM	F50	BOYLER SENSÖRÜ
E21	DAHİLİ KART HATASI	F51	PT1000 BOYLER SENSÖRÜ
E33	DÖNÜŞ SENSÖR	F52	SICAK SU SENSÖRÜ
E35	ÇIKIŞ SENSÖR	F53	TERMAL SİGORTA
F13	RESET KİTLEMESİ	F81	SENSÖRLER ARASI ISI FARKI





# E.C.A. SCOT

KOD	AÇIKLAMA	KOD	AÇIKLAMA
Er 03	BACA GAZI SENSÖRÜ	Er 30	CKC PARAMETRE HATASI
Er 04	DONMA KORUMA	Er 31	VOLTAJ HATASI
Er 05	KALORİFER SENSÖRÜ	Er 34	BCC UYUMLU DEĞİL
Er 07	AŞIRI ISI LİMİT	Er 35	BCC YOK HATASI
Er 08	AŞIRI ISI LİMİT	Er 36	EK ÜRETİM HATASI
Er 09	AŞIRI ISI LİMİT	Er 37	BCC GÜNCELLEME HATASI
Er 11	YANLIŞ ALEV HATASI	Er 40	HIZLI SICAK SU DERECE ARTIŞI
Er 12	İYONİZASYON HATASI	Er 41	SENSÖRLER ARASI ISI FARKI
Er 13	İYONİZASYON HATASI	Er 61	İYONİZASYON HATASI
Er 14	İYONİZASYON HATASI	Er 62	AKTİVASYON
Er 15	İYONİZASYON HATASI	Er 63	SİSTEM HATASI
Er 17	GAZ VALFİ HATASI	Er 64	KALİBRASYON HATASI
Er 18	GAZ VALFİ HATASI	Er 65	KALİBRASYON HATASI
Er 19	FAN HIZI DEVİR HATASI	Er 66	KALİBRASYON HATASI
Er 20	FAN HIZI DEVİR HATASI	Er 67	İYONİZASYON HATASI
Er 21	DÜŞÜK SU BASINCI	Er 74	KALİBRASYON HATASI
Er 22	YÜKSEK SU BASINCI	Er 88	DAHİLİ HATA
Er 23	KALORİFER SENSÖRÜ	Er 95	PROGRAMLAMA MODU
Er 24	KALORİFER SENSÖRÜ	Er 96	RESET DEENETİM
Er 25	BACA GAZI SENSÖRÜ	Er 97	DAHİLİ HATA
Er 26	BOYLER SICAK SU SENSÖRÜ	Er 98	DAHİLİ HATA
Er 27	DIŞ HAVA SENSÖRÜ	Er 99	DAHİLİ HATA
Er 28	SU BASINÇ HATASI		

# E.C.A. ŞOFBEN

KOD	AÇIKLAMA
AP	FAN PROSESTAT
Lt	AŞIRI ISI LİMİT
Bu	VOLTAJ HATASI
Pb	SENSÖR HATASI
No	MODÜLASYON HATASI
Ht	AŞIRI ISI LİMİT
FL	YANLIŞ İYON HATASI
FS	YANLIŞ İYON HATASI
FE	YANLIŞ İYON HATASI

# E.C.A WHİTESTAR

   				ARIZA AÇIKLAMASI
SABİT	SN. 1 YAN SÖN			İYONİZASYON
SABİT	SN. 1 YAN SÖN	SN. 1 YAN SÖN		AŞIRI ISI LİMİT
SABİT	SN. 2 YAN SÖN	SABİT		BASINÇ HATASI
SABİT		SN. 2 YAN SÖN		FAN PROSESTAT
SABİT	SN. 2 YAN SÖN	SN. 2 YAN SÖN		YANLIŞ İŞLETME TARZI
SABİT		SN. 1 YAN SÖN		NTC SENSÖR



# E.C.A WHITE PLUS

HATA KODU		AÇIKLAMA
45°	E9	AŞIRI ISI LİMİT
45°-55°	E2	KALORİFER SENSÖRÜ
45°-55°-65°	CE	KURU YANMA SİRKÜLASYON BLOKAJ
45°-55°-65°-75°	A6	BACA SENSÖRÜ
55°	EA	İYONİZASYON
55°-65°	B1	DİP SİVİÇ POZİZYON HATASI
65°	C1-A4	FAN PROSESTAT KART
65°-75°	A7	SICAK SU SENSÖRÜ
75°	C6-A4	FAN PROSESTAT KART

# FERROLİ DOMİCOMPACT

LED	LED	LED	KOD	AÇIKLAMA
		SABİT	F1	İYONİZASYON
		YAN SÖN	F3	AŞIRI ISI LİMİT
SABİT			F2	YANLIŞ İYONİZASYON
YAN SÖN			F5	FAN PROSESTAT BACA SENSÖRÜ
	YAN SÖN		F37	SU BASIN HATASI
	YAN SÖN	YAN SÖN	F7	KALORİFER NTC
YAN SÖN	YAN SÖN		F9	SICAK SU NTC

# FERROLİ

## DOMİ PROJECT-D ABM 01

## DOMİ CONDENS DBM 02

## DİVATOP DBM 03

KOD	AÇIKLAMA	KOD	AÇIKLAMA
A01	ATEŞLEME HATASI	F35	VOLTAJ HATASI
A02	YANLIŞ İYONİZASYON	F37	SU BASINÇ HATASI
A03	AŞIRI ISI LİMİT	F39	DIŞ HAVA SENSÖRÜ
A06	DÜŞÜK MODÜLASYON	F40	SU BASINÇ HATASI
A15	5 KEZ F05 VERME HATASI	F41	ÇIKIŞ SENSÖRÜ
F05	FAN PROSESTAT HATASI	F42	SICAK SU SENSÖRÜ
F10	ÇIKIŞ SENSÖRÜ HATASI	F43	SİRKÜLASYON HATASI
F11	SICAK SU SENSÖRÜ	F47	SU BASINÇ HATASI
F14	ÇIKIŞ SENSÖRÜ HATASI	F50	MODÜLASYON HATASI
F34	VOLTAJ HATASI		

# FERROLİ DOMİPROJECT

LED	LED	LED	AÇIKLAMA
		SABİT	ATEŞLEME HATASI
	SABİT		YANLIŞ İYONİZASYON HATASI
		YAN SÖN	AŞIRI ISI LİMİT - DÜŞÜK SU SİRKÜLASYONU
	YAN SÖN		FAN PROSESTAT BACA SENSÖRÜ
YAN SÖN		YAN SÖN	AŞIRI ISI LİMİT - DUBLE SENSÖR HATASI
YAN SÖN	YAN SÖN		SICAK SU SENSÖRÜ
YAN SÖN			SU BASINÇ HATASI
YAN SÖN		YAN SÖN	ESANJÖR KORUMASI (SIRAYLA YANIP SÖNERLER)

# FERROLİ

## ECONCEPT 50 – 51 - 101 A

### ENERGY TOP

KUMANDA	KOD	AÇIKLAMA	KUMANDA	KOD	AÇIKLAMA
1	A01	İYONİZASYON	24	A24	24 SAATE 3 DOLDURMA İŞLEMİ
2	A02	İYONİZASYON	34	F34	AĞ GERİLİM HATASI
3	A03	AŞIRI ISI LİMİT	35	F35	AĞ FREKANS HATASI
4	A04	GÜNDE 3 KEZ F07 HATASI	36	F36	SU BASINÇ HATASI
5	A05	F15 HATASI 1SAAT SÜRDÜ	37	F37	DIŞ HAVA SENSÖRÜ HATASI
6	A06	İYONİZASYON	38	F38	YÜKSEK SU BASINCI
7	F07	BACA ISISI YÜKSEK	39	F39	SENSÖR BLOKAJ
8	F08	AŞIRI ISI LİMİT	40	F40	HIZLI ISI YÜKSELMESİ
9	F09	AŞIRI ISI LİMİT	41	A42	BASINÇ SIVIÇ KORUMA
10	F10	KALORİFER SENSÖR	47	A47	AŞIRI ISI LİMİT
11	F11	KALORİFER SENSÖR	50	F50	ANA KART ARIZASI
12	F12	SICAK SU SENSÖR	61	A61	GAZ VALFİ İLETİŞİM
13	F13	BACA SENSÖRÜ	62	A62	ANA KART ARIZASI
14	F14	NTC EMNİYET SENSÖRÜ	63	A63	KUMANDA İLE 5 DEFA RESETLEME
15	F15	FAN GERİ BESLEME	64	A64	ANA KART ARIZASI

# FERROLİ ECONCEPT

## 15/25/35 A - C

KOD	AÇIKLAMA	KOD	AÇIKLAMA
F1	ALEV YOKLUĞU	F32	SICAK SU SENSÖRÜ
F3	AŞIRI ISI LİMİT	F33	SICAK SU SENSÖRÜ
F4	HAVA PROSESTAT	F34	VOLTAJ HATASI
F5	HAVA PROSESTAT	F35	VOLTAJ HATASI
F6	HAVA PROSESTAT	F36	ANA KART HATASI
F8	ATEŞLEME HATASI	F37	SU BASINÇ HATASI
F9	GAZ VALFİ İLETİŞİM HATASI	F39	DIŞ HAVA SENSÖRÜ
F10	İŞLEMCİ HATASI	F40	YÜKSEK SU ASINCI
F22	İŞLEMCİ HATASI	F41	SU BASINÇ HATASI
F23	SU BASINÇ HATASI	F43	DÖNÜŞ SENSÖRÜ
F24	DÜŞÜK SU BASINÇ HATASI	F44	DÖNÜŞ SENSÖRÜ
F25	YAZILIM HATASI	F45	DUMAN SENSÖRÜ
F30	KALORİFER SENSÖRÜ HATASI	F46	DUMAN SENSÖRÜ
F31	KALORİFER SENSÖRÜ HATASI		

# FERROLİ NEW ELİTE

KOD	AÇIKLAMA	KOD	AÇIKLAMA
F1	ALEV YOKLUĞU	F25	YAZILIM HATASI
F3	AŞIRI ISI LİMİT	F30	KALORİFER SENSÖRÜ HATASI
F4	HAVA PROSESTAT	F31	KALORİFER SENSÖRÜ HATASI
F5	HAVA PROSESTAT	F32	SICAK SU SENSÖRÜ
F6	HAVA PROSESTAT	F33	SICAK SU SENSÖRÜ
F8	ATEŞLEME HATASI	F34	VOLTAJ HATASI
F9	GAZ VALFİ İLETİŞİM HATASI	F35	VOLTAJ HATASI
F10	İŞLEMCİ HATASI	F36	ANA KART HATASI
F22	İŞLEMCİ HATASI	F37	SU BASINÇ HATASI
F23	SU BASINÇ HATASI	F39	DIŞ HAVA SENSÖRÜ
F24	DÜŞÜK SU BASINÇ HATASI	F40	YÜKSEK SU ASINCI

# İMMERGAS

<b>KOD</b>	<b>ARIZA</b>	<b>KOD</b>	<b>ARIZA</b>
ERR - 1	ATEŞLEME HATASI	ERR - 16	FAN PROSESTAT HATASI
ERR - 2	AŞIRI ISI LİMİT	ERR - 17	FAN PROSESTAT HATASI
ERR - 3	FAN PROSESTAT	ERR - 19	SU BASINÇ HATASI
ERR - 4	FAN PROSESTAT	ERR - 20	YANLIŞ İYONİZASYON
ERR - 5	KALORİFER SENSÖRÜ	ERR - 21	YETERSİZ SU BASINÇ
ERR - 6	SICAK SU SENSÖRÜ	ERR - 26	SU AKIŞ ANAHTARI
ERR - 7	BACA SÜPÜRME AKTİVASYON	ERR - 27	YETERSİZ SİRKÜLASYON
ERR - 8	RESET SEÇİCİ ARIZALI	ERR - 28	SICAK SU HATTINDA SIZMA
ERR - 9	KALİBRASYON ÇALIŞIYOR	ERR - 31	İLETİŞİM HATASI
ERR - 10	DÜŞÜK BASINÇ HATASI	ERR - CM	İLETİŞİM HATASI
ERR - 11	FAN PROSESTAT	ERR - TP	SICAKLIK OKUMA HATASI
ERR - 12	SICAK SU SENSÖRÜ	ERR - RH	NEM OKUMA HATASI
ERR - 13	ATIK GAZ DEBİ METRESİ	ERR - PS	ATMOSFER OKUMA HATASI
ERR - 14	MODÜLASYON HATASI	ERR - LH	YETERSİZ ISITMA KAPASİTESİ
ERR - 15	KONFIGRASYON HATASI		



# MAKTEK EPSİLON

KOD	AÇIKLAMA
F1	İYONİZASYON
F2	AŞIRI ISI LİMİT
F4	SU BASINÇ HATASI
F5	KALORİFER SENSÖRÜ
F6	SICAK SU SENSÖRÜ
F12	SICAK SU SENSÖRÜ

# MAKTEK RUBY

<b>KOD</b>	<b>AÇIKLAMA</b>
<b>E1</b>	<b>FAN PROSESTAT</b>
<b>E2</b>	<b>KALORİFER SENSÖR</b>
<b>E3</b>	<b>SICAK SU SENSÖR</b>
<b>E4</b>	<b>AŞIRI ISI LİMİT</b>
<b>E6</b>	<b>GAZ VALFİ HATASI</b>
<b>E7</b>	<b>İYONİZASYON</b>
<b>Eb</b>	<b>İYONİZASYON</b>
<b>EP</b>	<b>SENSÖR HATASI</b>

# PROTHERM LEOPARD (LEDLİ)

LED	ARIZA
ECO	KALORİFER SENSÖRÜ
40 C	SICAK SU SENSÖRÜ
50 C	FAN PROSESTAT
60 C	AŞIRI ISI LİMİT
70 C	İYONİZASYON
80 C	SİRKÜLASYON BASINÇ
70 C - 80 C	SİRKÜLASYON BASINÇ
60 C - 80 C	VOLTAJ HATASI
50 C - 80 C	GAZ VALFİ HATASI

# PROTHERM LEOPARD (VİNTO TİP)

KOD	AÇIKLAMA
F1	LİMİT - VALF - ATEŞLEME TRAFO
F2	KALORİFER NTC
F3	LİMİT - POMPA
F4	SICAK SU NTC
F5	YANLIŞ İYONİZASYON
F6	FAN PROSESTAT
F7	İLETİŞİM HATASI
F8	GAZ VALFİ HATASI
F9	PARAMETRE DEĞERLERİNİN KAYBI

# PROTHERM LYNX

KOD	AÇIKLAMA
F_	NTC SENSÖR
F01	AŞIRI ISI
F02	SICAK SU NTC
F03	KALORİFER GİDİŞ NTC
F04	İYONİZASYON
F05	PROSESTAT KONTAKLARI KAPANMIYOR
F06	KALORİFER DÖNÜŞ NTC
F07	GAZ VALFİ ARIZASI
F08	AŞIRI ISI VE KALORİFER GİDİŞ NTC
F09	PROSESTAT KONTAKLARI AÇIK KALMIŞ
F10	SU BASIN HATASI
F11	SİRKÜLASYON HATASI
F12	DÜŞÜK VOLTAJ HATASI
F13	KALORİFER NTC'LERİ HATASI
F88	NTC SENSÖR

# PROTHERM PANTER

KOD	AÇIKLAMA
FO	SU BASINÇ HATASI
F1	İYONİZASYON - LİMİT
F2	KALORİFER SENSÖRÜ
F3	AŞIRI ISI LİMİT
F5	DIŞ HAVA SENSÖRÜ

# PRTHERM PANTER - 2

KOD	AÇIKLAMA	KOD	AÇIKLAMA
FO	KALORİFER GİDİŞ NTC	F60	GAZ VALFİ HATASI
F1	KALORİFER DÖNÜŞ NTC	F61	GAZ VALFİ HATASI
F10	KALORİFER GİDİŞ NTC	F62	GAZ VALFİ HATASI
F11	KALORİFER DÖNÜŞ NTC	F63	İŞLEMCİ HATASI
F20	AŞIRI ISI LİMİT	F64	ANA KART HATASI
F22	KURU YANMA - SİRKÜLASYON	F65	ANA KART HATASI
F23	YETERSİZ SİRKÜLASYON	F66	ANA KART EKРАН KARI İLETİŞİM
F24	YETERSİZ SİRKÜLASYON	F67	İYONİZASYON
F25	BACA SENSÖRÜ	F70	ANA KART EKРАН KARI İLETİŞİM
F26	VALF STEP MOTOR HATASI	F71	TÜRBİN HATASI
F27	İYONİZASYON	F72	KALORİFER SENSÖRLERİ HATASI
F28	GAZ VALFİ - KART	F73	BASINÇ SENSÖRÜ HATASI
F29	İYONİZASYON	F74	BASINÇ SENSÖRÜ HATASI
F33	FAN PROSESTAT HATASI	F75	BASINÇ SENSÖRÜ HATASI
F49	e BUS HABERLEŞME HATASI	Er	ANA KART EKРАН KARI İLETİŞİM
F57	ANA KART HATASI		

# SANİCA COMBO - S

KOD	AÇIKLAMA
F1	İYONİZASYON
F2	AŞIRI ISI LİMİT
F4	SU BASINÇ HATASI
F5	KALORİFER SENSÖRÜ
F6	SICAK SU SENSÖRÜ
F12	SICAK SU SENSÖRÜ



# TERMOTEKNİK TERMOSLİM

KOD	AÇIKLAMA
E1	SU BASINCI
E2	ALEV İYONİZASYON
E3	KALORİFER SENSÖRÜ
E4	SICAK SU SENSÖRÜ
E5	FAN PROSESTAT
E6	AŞIRI ISI LİMİT
E7	VOLTAJ HATASI
E8	AŞIRI ISI LİMİT
E9	ARIZA KİTLEMESİ

# TERMOTEKNİK LOGİC

KOD	AÇIKLAMA
F6	DIŞ HAVA SENSÖRÜ
F7	VOLTAJ HATASI
F9	ANA KART HATASI
L5	YENİDEN BAŞLAMA HATASI
L6	İYONİZASYON
CO	BCC HATASI
C2	BCC HATASI
F1	SU BASINÇ
L1	AŞIRI ISI LİMİT
F2	ALEV KAYBI
L2	ATEŞLEME YOK
F3	FAN HATASI
F4	KALORİFER GİDİŞ SENSÖR
F5	KALORİFER DÖNÜŞ SENSÖR

# VAİLLANT VCK VUV PRO

<b>SİMGELER</b>	<b>ARIZA AÇIKLAMA</b>
<b>ARIZA</b>	<b>ATEŞLEME GAZ VALFİ HATASI</b>
<b>ARIZA YAN SÖN</b>	<b>İŞLEMCİ HATASI</b>
<b>ALEV</b>	<b>İYONİZASYON</b>
<b>ALEV YAN SÖN</b>	<b>KALORİFER SENSÖRÜ</b>
<b>KUM SAATİ</b>	<b>BASINÇ SİVİCİ - POMPA - KURU YANMA</b>
<b>FAN BACA</b>	<b>FAN PROSESTAT BACA SENSÖRÜ</b>
<b>RADYATÖR</b>	<b>3-4 KÖPRÜSÜ</b>
<b>MUSLUK</b>	<b>SU TALEBİ ALGILAMAMA</b>
<b>BESLEME</b>	<b>TRAFO - LİMİT - ANA KART</b>

# VAİLLANT VUV PLUS

## TURBOTEC

KOD	AÇIKLAMA	KOD	AÇIKLAMA
FO	KALORİFER GİDİŞ NTC	F43	KODLAMA DİRENCİ KOPUK
F1	KALORİFER DÖNÜŞ NTC	F49	e BUS HABERLEŞME HATASI
F10	KALORİFER GİDİŞ NTC	F57	ANA KART HATASI
F11	KALORİFER DÖNÜŞ NTC	F60	GAZ VALFİ HATASI
F13	BOYLER SENSÖRÜ	F61	GAZ VALFİ HATASI
F20	AŞIRI ISI LİMİT	F62	GAZ VALFİ HATASI
F22	KURU YANMA - SİRKÜLASYON	F63	İŞLEMCİ HATASI
F23	YETERSİZ SİRKÜLASYON	F64	ANA KART HATASI
F24	YETERSİZ SİRKÜLASYON	F65	ANA KART HATASI
F25	BACA SENSÖRÜ	F66	ANA KART EKРАН KARI İLETİŞİM
F26	VALF STEP MOTOR HATASI	F67	İYONİZASYON
F27	İYONİZASYON	F70	ANA KART EKРАН KARI İLETİŞİM
F28	GAZ VALFİ - KART	F71	TÜRBİN HATASI
F29	İYONİZASYON	F72	KALORİFER SENSÖRLERİ HATASI
F32	FAN PROSESTAT HATASI	F73	BASINÇ SENSÖRÜ HATASI
F33	FAN PROSESTAT HATASI	F74	BASINÇ SENSÖRÜ HATASI
F37	FAN PROSESTAT HATASI	F75	BASINÇ SENSÖRÜ HATASI
F42	KODLAMA DİRENCİ K.D	Er	ANA KART EKРАН KARI İLETİŞİM